

2023年第三季法人說明會

2023年12月4日





免責聲明

本次簡報所提供之資訊若有包含預測、預估或其他資訊之前瞻性說明，可能具有風險及不確定因素，而導致實際結果與聲明有所差異



簡報大綱

- 2023年前三季度營運概況
- 營運策略及展望
- Q & A



2023年第三季QoQ合併損益

新台幣百萬元	2023	%	2022	%	QoQ	%
營收淨額	\$889	100	\$1,041	100	-\$152	(15)
營收毛利	152	17	155	15	(3)	2 pts
營業淨利	52	6	53	5	(1)	1 pts
業外收支	25	3	100	10	(75)	(75)
稅前淨利	77	9	153	15	(76)	(6) pts
所得稅	9	1	24	2	(15)	(63)
本期淨利	68	8	129	12	(61)	(4) pts
母公司業主	62	7	106	10	(44)	
非控制權益	6	1	23	2	(17)	
基本每股盈餘	0.79		1.34		(0.55)	



2023年前三季YoY合併損益

新台幣百萬元	2023	%	2022	%	YoY	%
營收淨額	\$2,395	100	\$3,154	100	-\$759	(24)
營收毛利	358	15	333	11	25	4 pts
營業淨利	91	4	35	1	56	3 pts
業外收支	83	3	178	6	(95)	(53)
稅前淨利	174	7	213	7	(39)	0 pts
所得稅	20	1	34	1	(14)	(41)
本期淨利	154	6	179	6	(25)	0 pts
母公司業主	130	5	165	5	(35)	
非控制權益	24	1	14	0	10	
基本每股盈餘	1.67		2.06		(0.39)	



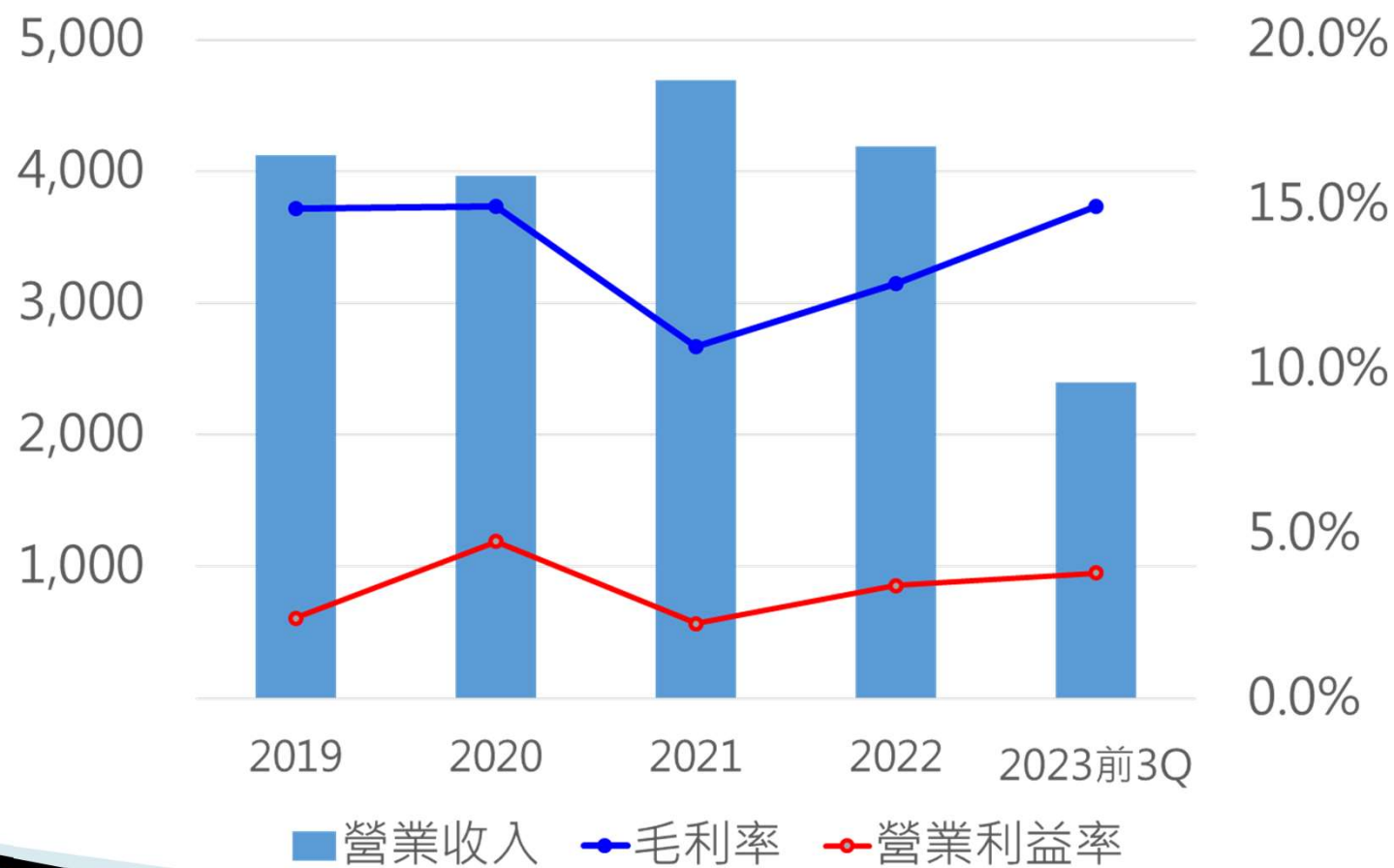
資產負債表及重要財務比率(YoY)

新台幣百萬元	2023.9.30	2023.6.30	QoQ	2022.9.30	YoY
現金及約當現金	686	598	15%	867	-21%
應收票據及帳款淨額	1,093	1,136	-4%	1,621	-33%
存貨	334	299	12%	394	-15%
不動產廠房及設備	473	464	2%	512	-8%
資產總計	4,287	3,873	11%	4,662	-8%
應付帳款及其他應付款	1,177	1,071	10%	1,466	-20%
銀行借款	396	295	34%	616	-36%
應付公司債	293	291	0%	287	2%
負債總計	2,287	2,011	14%	2,790	-18%
權益總計	2,000	1,862	7%	1,872	7%
應收帳款週轉天數	166	167	-1	147	19
存貨週轉天數	55	52	3	49	6
應付帳款週轉天數	111	103	8	145	-34
現金週轉天數	110	116	-6	51	59
負債比	53%	52%	1%	60%	-7%



營運成果

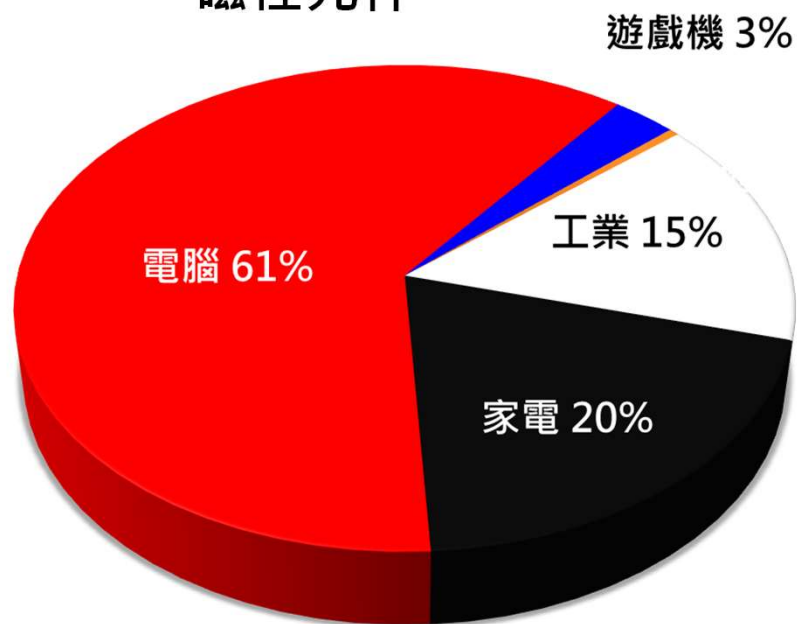
新台幣百萬



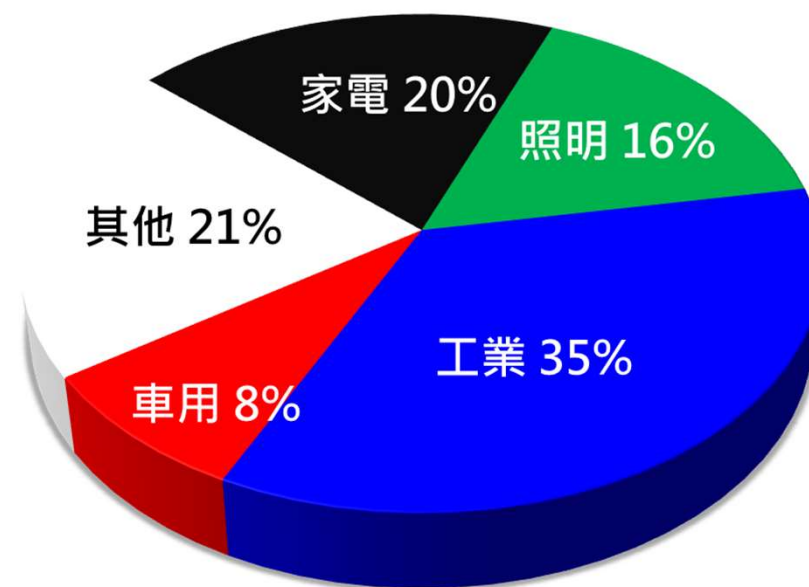


銷售分析-應用別

磁性元件



印刷電路板



2023年前三季營收 磁性元件 9.8億元 42.0%
印刷電路板 14.1億元 58.9%



營運展望

- 新廠效益預計逐季顯現
- 增加新產品應用面
- 持續投入自動化設備提昇效能





Q & A