

2023年第二季法人說明會

2023年8月4日





免責聲明

本次簡報所提供之資訊若有包含預測、預估或其他資訊之前瞻性說明，可能具有風險及不確定因素，而導致實際結果與聲明有所差異



議程大綱

- 2023年上半年營運概況
- 營運重要事件摘要
- Q & A



2023年第二季QoQ合併損益

新台幣百萬元	2023	%	2022	%	QoQ	%
營收淨額	\$730	100	\$1,117	100	-\$387	(35)
營收毛利	98	13	102	9	(4)	(4)
營業淨利	13	2	2	0	11	555
業外收支	66	9	55	5	11	20
稅前淨利	79	11	57	5	22	39
所得稅	11	2	10	1	1	13
本期淨利	68	9	47	4	21	45
母公司業主	52	7	42	4	10	
非控制權益	16	2	5	0	11	
基本每股盈餘	0.67		0.52		0.15	



2023年上半年度YoY合併損益

新台幣百萬元	2023	%	2022	%	YoY	%
營收淨額	\$1,505	100	\$2,113	100	-\$608	(29)
營收毛利	206	14	178	8	28	16
營業淨利	39	3	(19)	(1)	58	(308)
業外收支	58	4	79	4	(21)	(26)
稅前淨利	97	6	60	3	37	62
所得稅	11	1	10	0	0	4
本期淨利	86	6	50	2	37	74
母公司業主	68	5	59	3	10	
非控制權益	18	1	(9)	0	27	
基本每股盈餘	0.87		0.73		0.14	

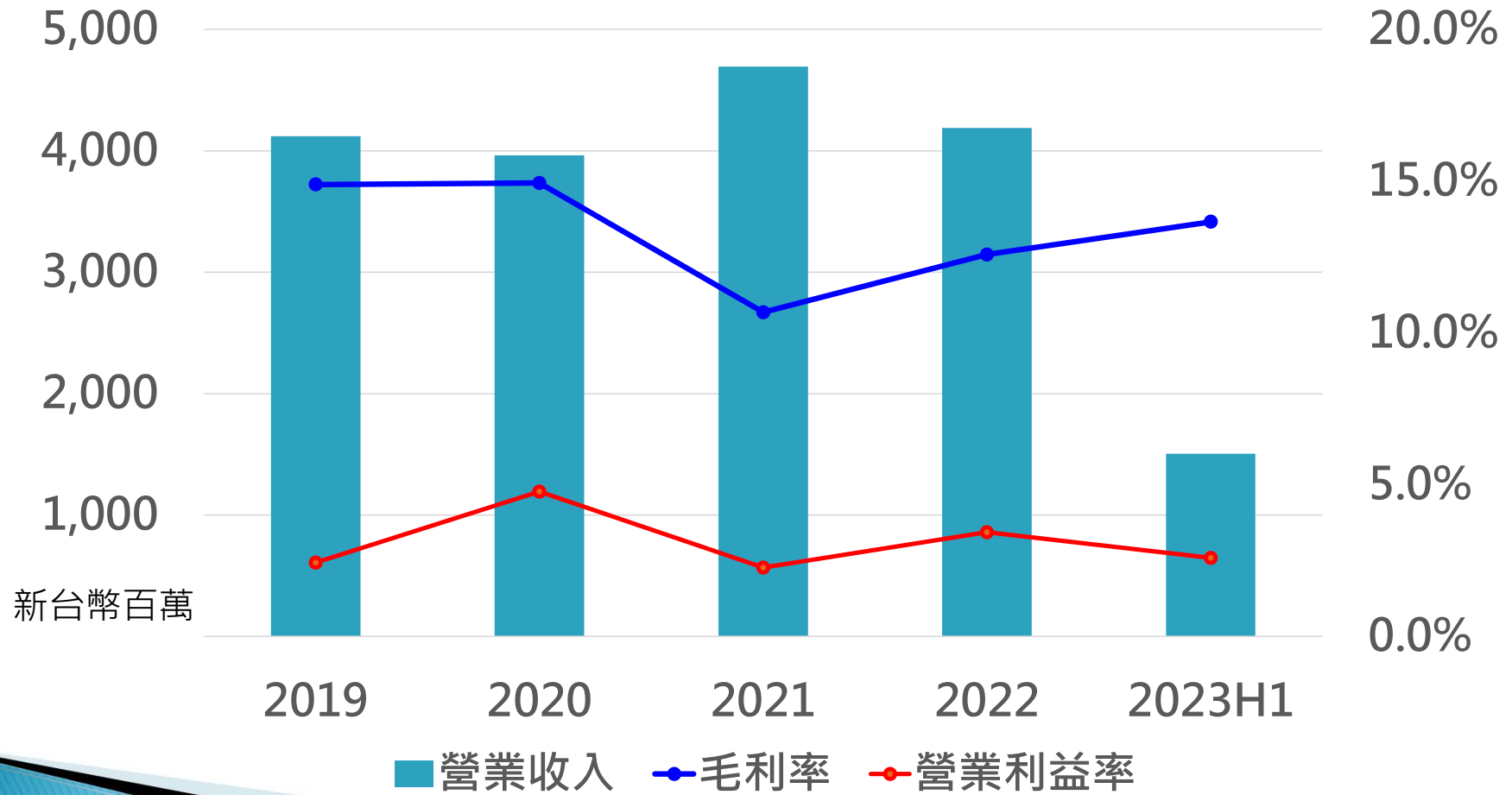


資產負債表及重要財務比率(YoY)

新台幣百萬元	2023.6.30	2023.3.31	QoQ	2022.6.30	YoY
現金及約當現金	598	715	-16%	884	-32%
應收票據及帳款淨額	1,136	1,276	-11%	1,506	-25%
存貨	299	333	-10%	452	-34%
不動產廠房及設備	464	492	-6%	515	-10%
資產總計	3,873	4,068	-5%	4,469	-13%
應付帳款及其他應付款	1,071	1,123	-5%	1,572	-32%
銀行借款	295	338	-13%	393	-25%
應付公司債	291	290	0%	286	2%
負債總計	2,011	2,161	-7%	2,692	-25%
權益總計	1,862	1,907	-2%	1,776	5%
應收帳款週轉天數	167	171	-4	147	21
存貨週轉天數	52	53	-1	49	3
應付帳款週轉天數	103	106	-3	145	-42
現金週轉天數	116	118	-2	51	66
負債比	52%	53%	-1%	60%	-8%



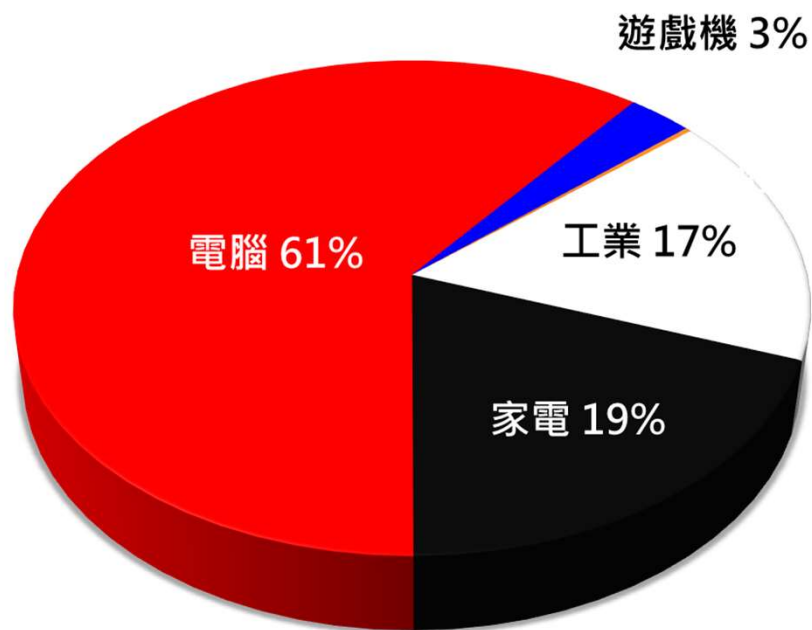
營運成果



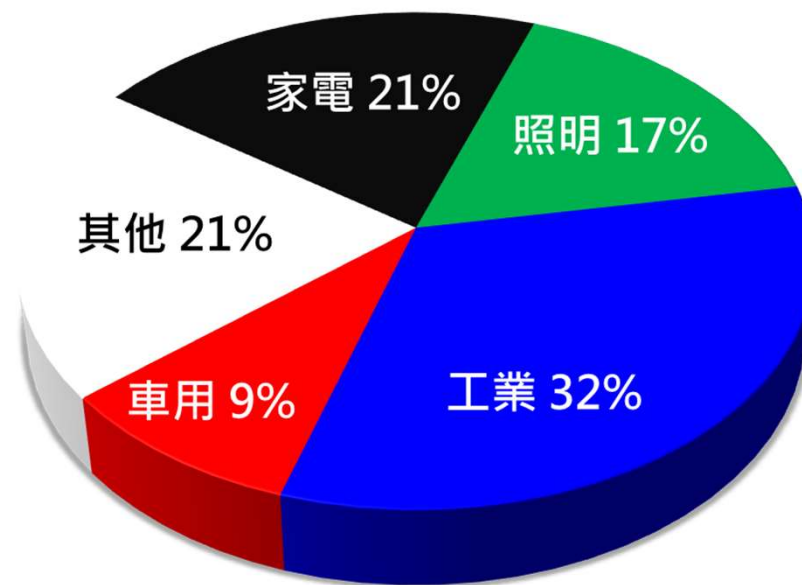


銷售分析-應用別

磁性元件



印刷電路板



2023年上半年營收 磁性元件 6.39億元 42.5%
印刷電路板8.65億元 57.5%



營運重要事件摘要

- 1 已設置越南生產基地。
- 2 取得連盟公司股權，增置台灣生產基地。





THANK YOU