

股票代碼：6156

松上電子股份有限公司及其子公司
合併財務報告暨會計師核閱報告
民國一〇二年一月一日至三月三十一日
及民國一〇一年一月一日至三月三十一日

公司地址：桃園縣楊梅市民隆路 26 號
公司電話：(03)472-5588

合併財務報告
目 錄

項 目	頁 次
一、封面	1
二、目錄	2
三、會計師核閱報告	3
四、資產負債表	4-5
五、綜合損益表	6
六、權益變動表	7
七、現金流量表	8
八、財務報表附註	9
(一)公司沿革	9
(二)通過財務報告之日期及程序	9
(三)新發布及修訂準則及解釋之適用	9-14
(四)重大會計政策之彙總說明	14-28
(五)重大會計判斷、估計及假設不確定性之主要來源	29-30
(六)重要會計科目之說明	30-49
(七)關係人交易	50-51
(八)質押之資產	51-52
(九)重大或有負債及未認列之合約承諾	52
(十)重大之災害損失	52
(十一)重大之期後事項	52
(十二)其他	53-59
(十三)附註揭露事項	
1.重大交易事項相關資訊	60
2.轉投資事業相關資訊	60-61
3.大陸投資資訊	62-63
(十四)營運部門資訊	64-65
(十五)首次採用國際財務報導準則	65-75

會計師核閱報告

松上電子股份有限公司 公鑒：

松上電子股份有限公司及其子公司民國一〇二年三月三十一日、民國一〇一年十二月三十一日、民國一〇一年三月三十一日及民國一〇一年一月一日之合併資產負債表，暨民國一〇二年一月一日至三月三十一日及民國一〇一年一月一日至三月三十一日之合併綜合損益表、合併權益變動表及合併現金流量表，業經本會計師核閱竣事。上開合併財務報表之編製係公司管理階層之責任，本會計師之責任則為根據核閱結果出具報告。如合併財務報告附註四.3 所述，列入上開合併財務報表之子公司中 Moment Holding International Ltd. 及其子公司之財務報告並未經本會計師核閱，而係由其他會計師核閱。因此本會計師對上開合併財務報告所具之核閱報告，有關 Moment Holding International Ltd. 及其子公司財務報告所列之金額，係依據其他會計師之核閱報告，Moment Holding International Ltd. 及其子公司民國一〇一年一月一日之資產總額為新台幣 1,810,077 仟元，占合併資產總額 53.53%；負債總額為新台幣 659,974 仟元，占合併負債總額 32.75%

除下段所述者外，本會計師係依照審計準則公報第三十六號「財務報表之核閱」規劃並執行核閱工作。由於本會計師僅實施分析、比較與查詢，並未依照一般公認審計準則查核，故無法對上開合併財務報表整體表示查核意見。

如合併財務報表附註四.3 所述，列入第一段所述合併財務報表之子公司中，部分子公司之同期間財務報表未經會計師核閱，該等子公司民國一〇二年三月三十一日及民國一〇一年三月三十一日之資產總額分別為 587,221 仟元及 584,071 仟元，分別佔合併資產總額之 19.02% 及 17.62%，負債總額分別為 279,518 仟元及 343,329 仟元，分別佔合併負債總額之 15.56% 及 16.98%，民國一〇二年一月一日至三月三十一日及民國一〇一年一月一日至三月三十一日之綜合(損)益總額分別為 1,956 仟元及 4,384 仟元佔合併綜合損益總額之 28.30% 及 6.00%。另合併財務報表附註十三所揭露前述子公司相關資訊亦未經會計師核閱。

依本會計師核閱結果，除上段所述該等子公司民國一〇二年一月一日至三月三十一日及民國一〇一年一月一日至三月三十一日之財務報表及相關資訊倘經會計師核閱，對合併財務報表可能有所調整之影響外，並未發現第一段所述合併財務報表在所有重大方面有違反證券發行人財務報告編製準則、經金融監督管理委員會認可之國際會計準則第三十四號「期中財務報導」及國際財務報導準則第一號「首次採用國際財務報導準則」而須作修正之情事。


安永聯合會計師事務所
主管機關核准辦理公開發行公司財務報告
查核簽證文號：(87)台財證(六)第 65315 號
(91)台財證(六)第 144183 號

洪茂益



會計師：

張志銘



中華民國一〇二年五月十三日

民國一〇二年三月三十一日、一〇一年十二月三十一日及一〇一年一月一日

(僅經核閱，
計準則查核)

(金額均以新台幣千元為單位)

代碼	會計項目	附註	一〇二年三月三十一日		一〇一年十二月三十一日		一〇一年三月三十一日		一〇一年一月一日	
			金額	%	金額	%	金額	%	金額	%
	流動資產									
1100	現金及約當現金	四及六.1	\$517,718	16.77	\$503,982	16.46	\$450,819	13.60	\$343,024	10.14
1110	透過損益按公允價值衡量之金融資產	四及六.2	12,686	0.41	8,586	0.28	5,051	0.15	1,475	0.04
1147	無活絡市場之債券投資	四、六.4及八	22,718	0.74	25,425	0.83	40,214	1.21	28,882	0.85
1150	應收票據淨額	四及六.5	3,031	0.10	10,044	0.33	12,271	0.37	15,768	0.47
1170	應收帳款淨額	四及六.6	1,063,733	34.46	1,082,893	35.37	1,125,445	33.95	1,239,410	36.66
1180	應收帳款一關係人淨額	四、六.6及七	10,263	0.33	10,852	0.35	3,496	0.10	749	0.02
1200	其他應收款	七	18,894	0.61	16,717	0.55	16,283	0.49	2,250	0.06
1210	其他應收款一關係人		-	-	-	-	3,550	0.11	32	-
1220	當期所得稅資產	四及六.25	70	-	68	-	544	0.02	547	0.02
130x	存貨	四及六.7	259,513	8.41	211,910	6.92	288,921	8.71	303,941	8.99
1410	預付款項		51,890	1.68	54,367	1.78	63,540	1.92	64,177	1.90
1470	其他流動資產		413	0.01	331	0.01	589	0.02	575	0.02
11xx	流動資產合計		1,960,929	63.52	1,925,175	62.88	2,010,723	60.65	2,000,830	59.17
	非流動資產									
1543	以成本衡量之金融資產	四及六.3	4,129	0.13	4,425	0.14	-	-	-	-
1550	採用權益法之投資	四及六.8	-	-	-	-	-	-	-	-
1600	不動產、廠房及設備	四、六.9及八	962,506	31.18	970,104	31.69	1,023,160	30.86	1,101,551	32.58
1780	無形資產	四及六.10	8,971	0.29	10,681	0.35	13,262	0.40	14,710	0.44
1840	遞延所得稅資產	四及六.25	992	0.03	3,773	0.12	3,143	0.10	2,053	0.06
1900	其他非流動資產	四、六.11及八	149,582	4.85	147,542	4.82	264,808	7.99	262,099	7.75
15xx	非流動資產合計		1,126,180	36.48	1,136,525	37.12	1,304,373	39.35	1,380,413	40.83
1xxx	資產總計		\$3,087,109	100.00	\$3,061,700	100.00	\$3,315,096	100.00	\$3,381,243	100.00


(請參閱合併財務報表附註)



董事長：包



經理人：徐



會計主管：徐

民國一〇二年三月三十一日、一〇一年十二月三十一日及一〇一年一月一日

(僅經核閱，
計準則查核)

(金額均以新台幣千元為單位)

代碼	會計項目	附註	一〇二年三月三十一日		一〇一年十二月三十一日		一〇一年三月三十一日		一〇一年一月一日	
			金額	%	金額	%	金額	%	金額	%
	負債及權益									
	流動負債									
2100	短期借款	四、六.12及八	\$215,440	6.98	\$215,454	7.04	\$256,937	7.75	\$207,279	6.13
2120	透過損益按公允價值衡量之金融負債	四及六.13	-	-	292	0.01	-	-	-	-
2150	應付票據		-	-	-	-	-	-	900	0.03
2170	應付帳款	七	617,691	20.01	610,282	19.93	665,545	20.08	631,749	18.68
2180	應付帳款－關係人		-	-	-	-	-	-	3,903	0.12
2200	其他應付款	四及六.14	509,613	16.51	517,721	16.91	556,689	16.79	600,737	17.77
2220	其他應付款項－關係人	七	203,181	6.58	203,599	6.65	194,442	5.86	212,774	6.29
2230	當期所得稅負債	四及六.25	32,237	1.04	5,242	0.17	6,508	0.20	10,228	0.30
2300	其他流動負債		172,927	5.60	59,965	1.96	166,421	5.02	169,121	5.00
2322	一年內到期之長期借款	四、六.15及八	7,400	0.24	35,400	1.15	91,682	2.76	93,410	2.76
21xx	流動負債合計		1,758,489	56.96	1,647,955	53.82	1,941,438	58.56	1,930,101	57.08
	非流動負債									
2540	長期借款	四、六.15及八	5,431	0.18	7,304	0.24	7,345	0.22	7,975	0.24
2570	遞延所得稅負債	四及六.25	11,543	0.37	38,431	1.26	52,262	1.58	54,887	1.62
2600	其他非流動負債	四及六.16	20,354	0.66	20,354	0.66	21,191	0.64	22,312	0.66
25xx	非流動負債合計		37,328	1.21	66,089	2.16	80,798	2.44	85,174	2.52
2xxx	負債總計		1,795,817	58.17	1,714,044	55.98	2,022,236	61.00	2,015,275	59.60
31xx	歸屬於母公司業主之權益									
3100	股本									
3110	普通股股本	四及六.18	826,609	26.78	826,609	27.00	826,609	24.94	826,609	24.45
3300	保留盈餘									
3350	未分配盈餘(或待彌補虧損)	四及六.18	(248,330)	(8.04)	(212,272)	(6.93)	(213,722)	(6.45)	(175,360)	(5.19)
3400	其他權益		492	0.01	(18,162)	(0.59)	(17,787)	(0.54)	-	-
36xx	非控制權益	四及六.18	712,521	23.08	751,481	24.54	697,760	21.05	714,719	21.14
3xxx	權益總計		1,291,292	41.83	1,347,656	44.02	1,292,860	39.00	1,365,968	40.40
	負債及權益總計		\$3,087,109	100.00	\$3,061,700	100.00	\$3,315,096	100.00	\$3,381,243	100.00

(請參閱合併財務報表附註)

松上電子股份有限公司及其子公司
(原名：科橋電子股份有限公司及其子公司)


民國一〇二年一月一日至三月三十一日 民國一〇一年一月一日至三月三十一日


(僅經核閱，未依一般公認審計準則查核)


(金額除每股盈餘外，均以新台幣仟元為單位)

會計項目	附註	一〇二年第一季		一〇一年第一季	
			%		%
營業收入	四、六.20及七	\$669,171	100.00	\$754,287	100.00
營業成本		(613,704)	(91.71)	(689,711)	(91.44)
營業毛利(毛損)		55,467	8.29	64,576	8.56
營業費用	七				
推銷費用		(21,941)	(3.28)	(31,341)	(4.16)
管理費用		(57,983)	(8.67)	(75,228)	(9.97)
研究發展費用		(434)	(0.06)	(990)	(0.13)
營業費用合計		(80,358)	(12.01)	(107,559)	(14.26)
營業利益(損失)		(24,891)	(3.72)	(42,983)	(5.70)
營業外收入及支出					
其他收入	四、六.23	5,492	0.82	13,256	1.76
其他利益及損失	四、六.23	(3,006)	(0.45)	(2,311)	(0.31)
財務成本	四、六.23	(4,319)	(0.64)	(6,252)	(0.83)
營業外收入及支出合計		(1,833)	(0.27)	4,693	0.62
稅前淨利(淨損)		(26,724)	(3.99)	(38,290)	(5.08)
所得稅費用(利益)	四及六.25	(2,005)	(0.30)	(764)	(0.10)
本期淨利(淨損)		(28,729)	(4.29)	(39,054)	(5.18)
其他綜合損益	四及六.24				
國外營運機構財務報表換算之兌換差額		39,461	5.89	(37,697)	(4.99)
與其他綜合損益組成部分相關之所得稅		(3,821)	(0.57)	3,643	0.48
本期綜合損益總額		\$6,911	1.03	\$73,108	(9.69)
淨利(損) 歸屬於：					
母公司業主		\$(36,058)	(5.39)	\$(38,362)	(5.09)
非控制權益		7,329	1.10	(692)	(0.09)
		\$(28,729)	(4.29)	\$(39,054)	(5.18)
綜合損益總額歸屬於：					
母公司業主		\$(17,404)	(2.60)	\$(56,149)	(7.44)
非控制權益	四及六.18	24,315	3.63	(16,959)	(2.25)
		\$6,911	1.03	\$(73,108)	(9.69)
基本每股盈餘(虧損)	四及六.26	\$(0.44)		\$(0.46)	

(請參閱合併財務報表附註)

董事長：

經理人：包

會計主管：

松上電子股份有限公司
(原名：科橋電子股份有限公司)

及其子公司

民國一〇二年一月一日至三月三十一日

(僅經核閱，未依一般公認審計準則查核)

(金額均以新台幣千元為單位)

項 目	附註	歸屬於母公司業主之權益						非控制權益	權益總額	
		股本	法定盈餘公積	保留盈餘	未分配盈餘	其他權益項目 國外營運機構 財務報表換算 之兌換差額	庫藏股票			總計
民國101年1月1日餘額		\$826,609	\$-	\$-	\$(175,360)	\$-	\$-	\$651,249	\$714,719	\$1,365,968
101年第一季淨利(淨損)					(38,362)			(38,362)	(692)	(39,054)
101年第一季其他綜合損益	六.24					(17,787)		(17,787)	(16,267)	(34,054)
本期綜合損益總額		-	-	-	(38,362)	(17,787)	-	(56,149)	(16,959)	(73,108)
民國101年3月31日餘額		\$826,609	\$-	\$-	\$(213,722)	\$(17,787)	\$-	\$595,100	\$697,760	\$1,292,860
民國102年1月1日餘額		\$826,609	\$-	\$-	\$(212,272)	\$(18,162)	\$-	\$596,175	\$751,481	\$1,347,656
非控制權益增減	六.18							-	(63,275)	(63,275)
102年第一季淨利(淨損)					(36,058)			(36,058)	7,329	(28,729)
102年第一季其他綜合損益	六.24					18,654		18,654	16,986	35,640
本期綜合損益總額		-	-	-	(36,058)	18,654	-	(17,404)	24,315	6,911
民國102年3月31日餘額		\$826,609	\$-	\$-	\$(248,330)	\$492	\$-	\$578,771	\$712,521	\$1,291,292

(請參閱合併財務報表附註)

董事長



經理人：



會計主管：徐



目	項	目	項	一〇二二年第一季	一〇二一年第一季	一〇二二年第一季	一〇二一年第一季
營業活動之現金流量：		項					
本期稅前淨利(淨損)		取得不動產、廠房及設備				(74,461)	(29,682)
調整項目：		處分不動產、廠房及設備				3,431	9,092
不影響現金流量之收益費損項目：		存出保證金(增加)減少				1,136	2,544
折舊費用	845	無活絡市場之債券投資				2,707	(11,332)
攤銷費用	43,360	預收出售資產價款				110,144	-
透過損益按公允價值衡量金融資產及負債之淨損失(利益)	812	投資活動之淨現金流入(出)				42,957	(29,378)
利息費用	(12,781)	營業活動之現金流量：					
利息收入	4,319	舉借(償還)短期借款				(14)	49,658
出售資產(利益)損失	(2,042)	償還長期借款				(29,873)	(2,358)
非金融資產減損損失	87	子公司發放現金股利				(50,198)	-
與營業活動相關之資產/負債變動數：	1,249	存入保證金(增加)減少				(80,085)	(963)
交易目的金融資產淨(增加)減少	8,695	籌資活動之淨現金流入(出)					46,337
應收票據淨額(增加)減少	7,013	匯率變動對現金及約當現金之影響				14,418	(13,361)
應收帳款淨額(增加)減少	18,315	本期現金及約當現金增加(減少)數				13,736	107,795
應收帳款淨額—關係人(增加)減少	589	期初現金及約當現金餘額				503,982	343,024
其他應收款(增加)減少	(2,189)	期末現金及約當現金餘額				\$517,718	\$450,819
其他應收款—關係人(增加)減少	-						
存貨(增加)減少	(47,603)						
預付款項(增加)減少	2,530						
其他流動資產(增加)減少	(82)						
長期預付款-土地使用權(增加)減少	(1,845)						
其他非流動資產(增加)減少	(1,125)						
應付票據增加(減少)	-						
應付帳款增加(減少)	7,409						
應付帳款—關係人增加(減少)	-						
其他應付款(增加)減少	36,862						
其他應付款—關係人(增加)減少	(418)						
其他流動負債增加(減少)	2,818						
營運產生之現金流入(流出)	40,094						
收取之利息	2,052						
支付之利息	(2,762)						
支付之所得稅	(2,938)						
營業活動之淨現金流入(出)	36,446						

(請參閱合併財務報表附註)

董事長

經理人

會計主管

松上電子股份有限公司及其子公司
合併財務報表附註
(僅經核閱，未依一般公認審計準則查核)
(金額除另予註明外，均以新台幣仟元為單位)

一、公司沿革

松上電子股份有限公司(以下簡稱本公司)設立於民國七十七年六月間，主要業務為各種光電與一般其相關電子零件之製造與銷售。本公司股票自於民國九十一年二月十九日在中華民國證券櫃檯買賣中心正式掛牌上櫃買賣，其註冊地及主要營運據點位於桃園縣楊梅市民隆路26號。

二、通過財務報告之日期及程序

本公司及子公司(以下簡稱本集團)民國一〇二年及一〇一年一月一日至三月三十一日之合併財務報告業經董事會於民國一〇二年五月十三日通過發布。

三、新發布及修訂準則及解釋之適用

- 1.截至財務報告發布日為止，本集團未適用下列金管會已核准但尚未適用之新發布、修訂及修正準則或解釋如下：

國際財務報導準則第9號「金融工具」

國際會計準則理事會將以國際財務報導準則第9號「金融工具」取代國際會計準則第39號「金融工具：認列與衡量」，並拆分為三個主要階段逐步進行，每完成一階段即取代國際會計準則第39號「金融工具：認列與衡量」。第一階段係關於金融資產及負債之分類及衡量，此部分之準則自民國一〇四年一月一日以後開始之年度財務報告日生效，理事會陸續再對減損方法與避險會計進行修正。惟我國民國一〇二年適用國際財務報導準則時，不得提前採用國際財務報導準則第9號「金融工具」。首次採用第一階段國際財務報導準則第9號「金融工具」將影響本集團對金融資產之分類及衡量，但不影響金融負債之分類及衡量。其他兩階段之修正對本集團之影響尚無法合理估計。

- 2.國際會計準則理事會已發布但金管會尚未認可之準則或解釋：

民國九十九年國際財務報導準則之改善

國際財務報導準則第1號「首次採用國際財務報導準則」

民國九十九年國際財務報導準則之改善針對國際財務報導準則第1號作出以下修正：

若首次採用者就其首份國際財務報導準則財務報表所涵蓋之部分期間內，變動其會計政策或所使用國際財務報導準則第1號之豁免規定，則應依該準則第23段之規定，解釋每一此種期中財務報告之變動及更新第32段所規定之調節。

松上電子股份有限公司及其子公司合併財務報表附註(續)
(僅經核閱，未依一般公認審計準則查核)
(金額除另予註明外，均以新台幣仟元為單位)

此外，若衡量日發生於轉換日之後，但在首份國際財務報導準則財務報告所涵蓋之期間內，首次採用者仍得以使用基於特定事項所衡量之公允價值作為認定成本。另認定成本亦得以適用持有用於受費率管制之營運之不動產、廠房及設備或無形資產個別項目，惟於轉換日首次採用者應對使用此項豁免規定之每一項目進行減損測試。首次採用者得選擇採用該項目先前之一般公認會計原則帳面金額作為轉換日之認定成本。以上修正自民國一〇〇年一月一日以後開始之年度財務報告日生效。

國際財務報導準則第3號「企業合併」

於此修正下，收購日於採用國際財務報導準則第3號(民國九十七年修訂)前之企業合併所產生之或有對價，其處理並非依據國際財務報導準則第3號(民國九十七年修訂)之規定。此外，有關非控制權益之衡量選擇係適用於屬現時所有權權益，且其持有者有權於清算發生時按比例份額享有企業淨資產者，非屬前述之非控制權益，僅能以公允價值衡量。另，收購公司無義務但取代之股份基礎給付視為新的股份基礎給付，故於合併後財務報表認列。而流通在外不因企業合併而失效之無義務且未被取代之股份基礎給付—若已既得，則為非控制權益之一部分；若尚未既得，則視同收購日為給與日子以衡量，將其中部分列為非控制權益，其列入部分之決定與有義務取代之區分原則相同。以上修正自民國九十九年七月一日以後開始之年度財務報告日生效。

國際財務報導準則第7號「金融工具：揭露」

該修正要求於金融工具量化揭露中提供質性揭露，以使使用者能將相關之揭露作連結，並形成金融工具所產生之風險之性質及程度之全貌。此修正自民國一〇〇年一月一日以後開始之年度財務報告日生效。

國際會計準則第1號「財務報表之表達」

該修正要求對每一權益組成部分，應於權益變動表或附註中依項目別列報其他綜合損益之資訊。此修正自民國一〇〇年一月一日以後開始之年度財務報告日生效。

國際會計準則第34號「期中財務報導」

於此修正下，說明因使用者有機會取得企業最近年度報告，於期中財務報告之附註並無必要提供相對不重大之更新。此外，另增加有關金融工具與或有負債/資產之部分揭露事項規定。此修正自民國一〇〇年一月一日以後開始之年度財務報告日生效。

松上電子股份有限公司及其子公司合併財務報表附註(續)
(僅經核閱，未依一般公認審計準則查核)
(金額除另予註明外，均以新台幣仟元為單位)

國際財務報導解釋第13號「客戶忠誠計畫」

於此修正下，可兌換獎勵積分之公允價值考量提供予未由原始銷售交易賺得獎勵積分之客戶之折扣或獎勵之金額。此修正自民國一〇〇年一月一日以後開始之年度財務報告日生效。

國際財務報導準則第7號之比較揭露對首次採用者之有限度豁免(修正國際財務報導準則第1號「首次採用國際財務報導準則」)

首次採用者被允許使用「金融工具揭露之改善」(修正國際財務報導準則第7號)中對國際財務報導準則之規定編製財務報表之現行編製者所允許之相同過渡規定。此修正自民國九十九年七月一日以後開始之年度財務報告日生效。

國際財務報導準則第7號「金融工具：揭露」之修正

該修正要求對移轉全部但仍持續參與或移轉部分金融資產時，須對金融資產之移轉作額外量化揭露及質性揭露。此修正自民國一〇〇年七月一日以後開始之年度財務報告日生效。

遞延所得稅：標的資產之回收(修訂國際會計準則第12號「所得稅」)

該修正提供一可反駁之前提假設，即按公允價值模式衡量之投資性不動產，其遞延所得稅將以出售之基礎認列，除非企業之經營模式顯示持有該投資性不動產之目的為隨時間消耗其經濟效益。該修正亦提供國際會計準則第16號中採重估價模式衡量之非折舊性資產，其遞延所得稅應以出售之基礎衡量。此修正已使得解釋公告第21號「所得稅：重估價非折舊性資產之回收」被撤銷。此修正自民國一〇一年一月一日以後開始之年度財務報告日生效。

國際財務報導準則第10號「合併財務報表」

國際財務報導準則第10號取代國際會計準則第27號與解釋公告第12號，其改變主要在於導入整合後的新控制模式，藉以解決國際會計準則第27號與解釋公告第12號之實務分歧。亦即主要在於決定「是否」將另一個體編入合併報表，但未改變企業「如何」編製合併報表。此準則自民國一〇二年一月一日以後開始之年度財務報告日生效。

國際財務報導準則第12號「對其他個體之權益之揭露」

國際財務報導準則第12號主要係整合針對子公司、聯合協議、關聯企業與未合併結構性個體之揭露規定，並將該等規定於單一國際財務報導準則表達。此準則自民國一〇二年一月一日以後開始之年度財務報告日生效。

松上電子股份有限公司及其子公司合併財務報表附註(續)
(僅經核閱，未依一般公認審計準則查核)
(金額除另予註明外，均以新台幣仟元為單位)

國際財務報導準則第13號「公允價值衡量」

國際財務報導準則第13號主要在於定義公允價值、於單一國際財務報導準則規範針對公允價值衡量之架構並規定關於公允價值衡量之揭露，藉以減少衡量公允價值時適用上之複雜性並改善一致性。惟並未改變其他準則中有關何時須採用公允價值衡量或揭露之規定。此準則自民國一〇二年一月一日以後開始之年度財務報告日生效。

其他綜合損益項目之表達(修正國際會計準則第1號「財務報表之表達」)

此修正要求其他綜合損益節列報之各單行項目，應依其後續是否重分類至損益予以分類及分組。此修正自民國一〇一年七月一日以後開始之年度財務報告日生效。

國際會計準則第19號「員工給付」之修改

主要修改包括：(1)確定給付計畫之精算損益由原先可採「緩衝區」予以遞延認列，改為認列於其他綜合損益項下、(2)認列於損益項下之金額僅包括當期及前期服務成本、清償損益及淨確定給付負債(資產)淨利息、(3)確定給付計畫之揭露包括提供每一重大精算假設敏感度分析之量化資訊、(4)於企業不再能撤銷給付之要約，及認列國際會計準則第37號「負債準備、或有負債及或有資產」範圍內且涉及離職給付之支付之重組成本兩者較早時點認列離職給付等。此修改之準則自民國一〇二年一月一日以後開始之年度財務報告日生效。

揭露一金融資產及金融負債之互抵(修正國際財務報導準則第7號「金融工具：揭露」)

此修正要求企業揭露與互抵權及相關安排之資訊，前述揭露應提供有助於評估互抵對企業財務狀況影響之資訊。新揭露規範所有已認列金融工具依國際會計準則第32號「金融工具：表達」規定互抵者外，亦適用於受可執行淨額交割總約定或類似協議規範之已認列金融工具。此修正自民國一〇二年一月一日以後開始之年度財務報告日生效。

金融資產及金融負債之互抵(修正國際會計準則第32號「金融工具：表達」)

此修正釐清國際會計準則第32號中「目前有法律上可執行之權利將所認列之金額互抵」之相關規定，並自民國一〇三年一月一日以後開始之年度財務報告日生效。

民國九十八年至一〇〇年國際財務報導準則之改善

國際財務報導準則第1號「首次採用國際財務報導準則」

松上電子股份有限公司及其子公司合併財務報表附註(續)
(僅經核閱，未依一般公認審計準則查核)
(金額除另予註明外，均以新台幣仟元為單位)

此修正釐清以下規定：曾停止採用國際財務報導準則企業於重新採用國際財務報導準則時，得選擇重新採用國際財務報導準則第1號(即使曾經採用過國際財務報導準則第1號)，或依國際會計準則第8號之規定追溯適用國際財務報導準則之規定，視為企業從未停止採用過國際財務報導準則。此修正自民國一〇二年一月一日以後開始之年度財務報告日生效。

國際會計準則第1號「財務報表之表達」

此修正釐清(1)提供揭露額外比較資訊與最低要求比較資訊之差異。最低要求比較期間係指前期、(2)當企業較最低要求比較期間額外提供比較資訊，應於財務報表相關附註中包括比較資訊，但額外比較期間不需要提供整份財務報表、(3)當企業追溯適用一項會計政策或追溯重編財務報表之項目，或重分類其財務報表之項目而對前期財務狀況表之資訊產生重大影響時，應列報最早比較期間之期初財務狀況表，惟不需要提供與最早比較期間之期初財務狀況表相關之附註。此修正自民國一〇二年一月一日以後開始之年度財務報告日生效。

國際會計準則第16號「不動產、廠房及設備」

此修正釐清符合不動產、廠房及設備定義之備用零件及維修設備並非存貨。此修正自民國一〇二年一月一日以後開始之年度財務報告日生效。

國際會計準則第32號「金融工具：表達」

修改現有對權益工具持有人所得稅之規定，要求企業依國際會計準則第12號「所得稅」之規定處理。此修正自民國一〇二年一月一日以後開始之年度財務報告日生效。

國際會計準則第34號「期中財務報導」

此修正釐清關於每一應報導部門之總資產與負債之部門資訊規定，以加強與國際財務報導準則第8號「營運部門」規定之一致性。另，某一特定部門之總資產與負債僅於其金額係定期提供予主要營運決策者且相較於前一年度財務報表所揭露者發生重大變動時提供。此修正自民國一〇二年一月一日以後開始之年度財務報告日生效。

國際財務報導準則第10號「合併財務報表」之修正

投資個體之修正主要係提供國際財務報導準則第10號中有關合併之一例外規定，其要求符合投資個體定義之母公司以透過損益按公允價值衡量對子公司之投資，而非將其併入合併報表。此修正亦規定有關投資個體之揭露事項。此修正自民國一〇三年一月一日以後開始之年度財務報告日生效。

松上電子股份有限公司及其子公司合併財務報表附註(續)
(僅經核閱，未依一般公認審計準則查核)
(金額除另予註明外，均以新台幣仟元為單位)

以上為國際會計準則理事會已發布但金管會尚未認可之準則或解釋，由於金管會尚未確定其實施日期，故無法合理估計前述準則或解釋對本集團之影響。

四、重大會計政策之彙總說明

1. 遵循聲明

本集團民國一〇二年及一〇一年一月一日至三月三十一日之合併財務報告係依據證券發行人財務報告編製準則、經金融監督管理委員會(以下簡稱金管會)認可之國際會計準則第34號「期中財務報導」編製。

2. 編製基礎

合併財務報表除以公允價值衡量之金融工具外，係以歷史成本為編製基礎。除另行註明者外，合併財務報表均以新台幣仟元為單位。

3. 合併概況

合併財務報表編製原則

子公司自收購日(即本集團取得控制之日)起，即全部編入合併報表中，直到喪失對子公司控制之日為止。子公司財務報表之會計期間及會計政策與母公司一致。所有集團內部帳戶餘額、交易、因集團內部交易所產生之未實現內部利得與損失及股利，係全數銷除。

對子公司持股之變動，若未喪失對子公司之控制，則該股權變動係以權益交易處理。

子公司綜合損益總額係歸屬至母公司業主及非控制權益，即使非控制權益因而產生虧損餘額亦然。

若本集團喪失對子公司之控制，則

- (1) 除列子公司之資產(包括商譽)和負債；
- (2) 除列任何非控制權益之帳面金額；
- (3) 認列取得對價之公允價值；
- (4) 認列所保留任何投資之公允價值；
- (5) 認列任何利益或虧損為當期損益；
- (6) 重分類母公司之前認列於其他綜合損益之項目金額為當期損益。

松上電子股份有限公司及其子公司合併財務報表附註(續)
 (僅經核閱，未依一般公認審計準則查核)
 (金額除另予註明外，均以新台幣仟元為單位)

合併財務報表編製主體如下：

投資公司名稱	子公司名稱	主要業務	所持有權益百分比				說明
			102.3.31	101.12.31	101.3.31	101.1.1	
本公司	K-Bridge Electronics Co., Ltd.	控股公司	-%	-%	100%	100%	註1
本公司	K-Bridge Electronics Pte. Ltd.	貿易公司	100%	100%	100%	100%	無
本公司	強勝投資股份有限公司	專業投資公司	-%	-%	-%	100%	註2
本公司	楊梅民隆投資股份有限公司	專業投資公司	-%	-%	-%	100%	註2
本公司	松上模里西斯有限公司	控股公司	100%	100%	100%	100%	無
K-Bridge Electronics Co., Ltd.	Crystal World Finance Ltd.	控股公司	-%	-%	100%	100%	註5
K-Bridge Electronics Co., Ltd.	Moment Holding International Ltd.	控股公司	-%	-%	41.22%	41.22%	註1及5
K-Bridge Electronics Co., Ltd.	F-Bridge Holding (Samoa) Limited	控股公司	-%	-%	100%	100%	註1
松上模里西斯有限公司	松上電子(蘇州)有限公司	背光模組、電子線材及觸控玻璃貼合加工	100%	100%	100%	100%	無
松上模里西斯有限公司	吳江伏特電子工業有限公司	連接器之產銷	100%	100%	100%	100%	無

松上電子股份有限公司及其子公司合併財務報表附註(續)
(僅經核閱，未依一般公認審計準則查核)
(金額除另予註明外，均以新台幣仟元為單位)

松上模里西斯有限公司	松大電子(廈門)有限公司	電子零組件之產銷	100%	100%	100%	100%	無
松上模里西斯有限公司	Moment Holding International Ltd.	控股公司	41.22%	41.22%	-%	-%	註1及5
松上模里西斯有限公司	福州福橋電子有限公司	背光模組及導光板之產銷	100%	100%	-%	-%	註1
Moment Holding International Ltd.	東莞聯橋電子有限公司	印刷電路板之產銷	100%	100%	100%	100%	無
Moment Holding International Ltd.	聯橋電子股份有限公司	印刷電路板之產銷	100%	100%	100%	100%	無
Crystal World Finance Ltd.	福州福橋電子有限公司	背光模組及導光板之產銷	-%	-%	-%	-%	註3
F-Bridge Holding (Samoa) Limited.	福州福橋電子有限公司	背光模組及導光板之產銷	-%	-%	100%	100%	註3

註1：本公司於民國一〇一年間為調整投資架構解散 K-Bridge Electronics Co., Ltd. 及 F-BRIDGE HOLDING(SAMOA) LIMITED，並將 Moment Holding International Ltd.及福州福橋電子有限公司由原 K-Bridge Electronics Co., Ltd. 持有轉由松上模里西斯有限公司持有。

註2：本公司於民國一〇〇年四月二十八日經董事會決議針對已無繼續經營價值之轉投資事業強勝投資股份有限公司及楊梅民隆投資股份有限公司辦理清算，該公司於民國一〇一年二月向台灣桃園地方法院申請清算登記，並於民國一〇一年三月完成清算。

註3：本公司於民國一〇〇年九月間投資架構變更，Crystal World Finance Ltd.將福州福橋電子有限公司 100%股權，轉讓予 K-Bridge Electronics Co., Ltd.新成立之被投資公司 F-Bridge Holding (Samoa) Limited.。

松上電子股份有限公司及其子公司合併財務報表附註(續)
(僅經核閱，未依一般公認審計準則查核)
(金額除另予註明外，均以新台幣仟元為單位)

註 4：本公司於民國一〇一年四月六日經董事會決議，出售間接轉投資之 Crystal World Finance Limited 及其持有吳江廣橋光電有限公司 43% 股權。

註 5：本集團雖僅持有 Moment Holding International Ltd. 之 41.22% 權益，然本集團經由與其他投資者之協議，具有超過半數表決權之權利，一旦被投資公司開始運作，其營運將完全由本集團所掌控，基於前述事實及情況，管理階層認為本集團實質上控制該企業，因此已將其納入合併報表之編製主體中。

民國一〇二年及一〇一年第一季子公司之綜合(損)益分別為(22,449)仟元及(27,278)仟元。其中未經會計師核閱之非重要子公司之綜合(損)益分別為1,956仟元及4,384仟元，截至民國一〇二年及一〇一年三月三十一日止，其相關之資產金額分別為587,221仟元及584,071仟元，相關之負債金額分別為279,518仟元及343,329仟元。

4. 外幣交易

本集團之合併財務報表係以母公司之功能性貨幣新台幣表達。集團內的每一個體係自行決定其功能性貨幣，並以該功能性貨幣衡量其財務報表。

集團內個體之外幣交易係以交易日匯率換算為其功能性貨幣記錄。於每一報導期間結束日，外幣貨幣性項目以該日收盤匯率換算；以公允價值衡量之外幣非貨幣性項目，以決定公允價值當日之匯率換算；以歷史成本衡量之外幣非貨幣性項目，以原始交易日之匯率換算。

除下列所述者外，因交割或換算貨幣性項目所產生之兌換差額，於發生當期認列為損益。

- (1) 為取得符合要件之資產所發生之外幣借款，其產生之兌換差額若視為對利息成本之調整者，為借款成本之一部分，予以資本化作為該項資產之成本。
- (2) 適用國際會計準則第39號「金融工具：認列與衡量」之外幣項目，依金融工具之會計政策處理。
- (3) 構成報導個體對國外營運機構淨投資一部分之貨幣性項目，所產生之兌換差額原始係認列為其他綜合損益，並於處分該淨投資時，自權益重分類至損益。

當非貨幣性項目之利益或損失認列為其他綜合損益時，該利益或損失之任何兌換組成部分認列為其他綜合損益。當非貨幣性項目之利益或損失認列為損益時，該利益或損失之任何兌換組成部分認列為損益。

5. 外幣財務報表之換算

編製合併財務報表時，國外營運機構之資產與負債係以該資產負債表日之收盤匯率換算為新台幣，收益及費損項目係以當期平均匯率換算。因換算而產生之兌換差額認列為其他綜合損益，並於處分該國外營運機構時，將先前已認列於其他綜合損益並累計於權益項下之單獨組成部分之累計兌換差額，於認列處分損益時，自權益重分類至損益。

在未喪失控制下處分包含國外營運機構之部分子公司時，按比例將認列於其他綜合損益之累計兌換差額重新歸屬予該國外營運機構之非控制權益，而不認列為損益；在未喪失重大影響或聯合控制下，處分包含國外營運機構之部分關聯企業或聯合控制個體時，累計兌換差額則按比例重分類至損益。

本集團因收購國外營運機構產生之商譽及對其資產與負債帳面金額所作之公允價值調整，視為該國外營運機構之資產及負債，並以其功能性貨幣列報。

6. 資產與負債區分流動與非流動之分類標準

有下列情況之一者，分類為流動資產，非屬流動資產，則分類為非流動資產：

- (1) 預期於正常營業週期中實現該資產，或意圖將其出售或消耗。
- (2) 主要為交易目的而持有該資產。
- (3) 預期於報導期間後十二個月內實現該資產。
- (4) 現金或約當現金，但於報導期間後至少十二個月將該資產交換或用以清償負債受到限制者除外。

有下列情況之一者，分類為流動負債，非屬流動負債，則分類為非流動負債：

- (1) 預期於其正常營業週期中清償該負債。
- (2) 主要為交易目的而持有該負債。
- (3) 預期於報導期間後十二個月內到期清償該負債。
- (4) 不能無條件將清償期限遞延至報導期間後至少十二個月之負債。負債之條款，可能依交易對方之選擇，以發行權益工具而導致其清償者，並不影響其分類。

7. 現金及約當現金

現金及約當現金係庫存現金、活期存款、可隨時轉換成定額現金且價值變動風險甚小之短期並具高度流動性之投資，及可隨時償還並為整體現金管理一部分之銀行透支。

8. 金融工具

金融資產與金融負債於本集團成為該金融工具合約條款之一方時認列。

符合國際會計準則第39號「金融工具：認列與衡量」適用範圍之金融資產與金融負債，於原始認列時，係依公允價值衡量，直接可歸屬於金融資產與金融負債(除分類為透過損益按公允價值衡量之金融資產及金融負債外)取得或發行之交易成本，係從該金融資產及金融負債之公允價值加計或減除。

(1) 金融資產

本集團所有慣例交易金融資產之認列與除列，採交割日會計處理。

本集團之金融資產係分類為透過損益按公允價值衡量之金融資產、持有至到期日投資、備供出售金融資產與放款及應收款四類。該分類係於金融資產原始認列時視其性質及目的而決定。

透過損益按公允價值衡量之金融資產

透過損益按公允價值衡量之金融資產包括持有供交易及原始認列即指定透過損益按公允價值衡量者。此類金融資產以公允價值衡量，其再衡量產生之利益或損失認列為損益，該認列為損益之利益或損失包含該金融資產所收取之任何股利或利息(包含於投資當年度收到者)。

對於此類金融資產，若無活絡市場公開報價且公允價值無法可靠衡量時，於報導期間結束日以成本減除減損損失後之金額衡量，並以成本衡量之金融資產列報於資產負債表。

放款及應收款

放款及應收款係指無活絡市場之公開報價且具固定或可決定收取金額之非衍生金融資產，且須同時符合下列條件：未分類為透過損益按公允價值衡量、未指定為備供出售，以及未因信用惡化以外之因素致持有人可能無法收回幾乎所有之原始投資。

此等金融資產係以應收款項及無活絡市場之債券投資單獨表達於資產負債表，於原始衡量後，採有效利率法之攤銷後成本減除減損後之金額衡量。攤銷後成本之計算則考量取得時之折價或溢價以及交易成本。有效利率法之攤銷認列於損益。

金融資產減損

除透過損益按公允價值衡量之金融資產外，其他金融資產係於每一報導期間結束日評估減損，當有客觀證據顯示，因金融資產原始認列後發生之單一或多項損失事項，致使金融資產之估計未來現金流量受損失者，該金融資產即已發生減損。金融資產帳面金額之減少係透過備抵科目並將損失認列於損益。

其他金融資產之損失事項可能包含：

- (1)發行人或交易對方發生重大財務困難；或
- (2)違反合約，例如利息或本金支付之延滯或不償付；或
- (3)債務人很有可能破產或進行其他財務重整；或
- (4)金融資產之活絡市場因發行人財務困難而消失。

金融資產除列

本集團持有之金融資產於符合下列情況之一時除列：

- (1)來自金融資產現金流量之合約權利終止。
- (2)已移轉金融資產且將該資產所有權之幾乎所有風險及報酬移轉予他人。
- (3)既未移轉亦未保留資產所有權之幾乎所有風險及報酬，但已移轉對資產之控制。

一金融資產整體除列時，其帳面金額與已收取或可收取對價加計認列於其他綜合損益之任何累計利益或損失總和間之差額係認列於損益。

一移轉之資產若為較大金融資產之一部分，且移轉之部分就其整體符合除列時，本集團以移轉日持續認列部分與除列部分之相對公允價值為基礎，將該金融資產之原帳面金額分攤予各該部分。分攤予除列部分之帳面金額與對除列部分所收取之對價加計分攤予除列部分之已認列於其他綜合損益之任何累計利益或損失之總和間之差額係認列於損益。本集團係以持續認列部分與除列部分之相對公允價值為基礎，將已認列於其他綜合損益之累計利益或損失分攤予各該部分。

(2)金融負債及權益工具

負債或權益之分類

本集團發行之負債及權益工具係依據合約協議之實質與金融負債及權益工具之定義分類為金融負債或權益。

權益工具

權益工具係指表彰本集團於資產減除所有負債後剩餘權益之任何合約，本集團發行之權益工具係以取得之價款扣除直接發行成本後之金額認列。

金融負債

符合國際會計準則第39號「金融工具：認列與衡量」適用範圍之金融負債於原始認列時，分類為透過損益按公允價值衡量之金融負債或以攤銷後成本衡量之金融負債。

透過損益按公允價值衡量之金融負債

透過損益按公允價值衡量之金融負債，包括持有供交易之金融負債及原始認列指定透過損益按公允價值衡量之金融負債，其再衡量產生之利益或損失認列為損益，該認列為損益之利益或損失包含該金融負債所支付之任何利息。

對於此類金融負債，若無活絡市場公開報價且公允價值無法可靠衡量時，於報導期間結束日以成本衡量，並以成本衡量之金融負債列報於資產負債表。

金融負債之除列

當金融負債之義務解除、取消或失效時，則除列該金融負債。

當本集團與債權人間就具重大差異條款之債務工具進行交換，或對現有金融負債之全部或部分條款作重大修改(不論是否因財務困難)，以除列原始負債並認列新負債之方式處理，除列金融負債時，將其帳面金額與所支付或應支付對價總額(包括移轉之非現金資產或承擔之負債)間之差額認列於損益。

(3)金融資產及負債之互抵

金融資產及金融負債僅於已認列金額目前具互抵之法律行使權利且有意圖以淨額交割或同時變現資產及清償負債時，方能予以互抵並以淨額列示於資產負債表。

(4)金融工具之公允價值

於活絡市場交易之金融工具公允價值係指於每一報導期間結束日之市場報價且不考量交易成本。

松上電子股份有限公司及其子公司合併財務報表附註(續)
(僅經核閱，未依一般公認審計準則查核)
(金額除另予註明外，均以新台幣仟元為單位)

對於非屬活絡市場交易之金融工具，其公允價值係以適當之評價技術決定。此評價技術包括使用最近公平市場交易、參考實質上相同另一金融工具目前之公允價值，以及現金流量折現分析或其他評價模式。

9. 衍生金融工具

本集團所持有或發行之衍生金融工具係用以規避匯率風險及利率風險，其中屬指定且為有效避險者，於資產負債表列報為避險之衍生金融資產或金融負債；其餘非屬指定且為有效避險者，則於資產負債表列報為透過損益按公允價值衡量(屬持有供交易)之金融資產或金融負債。

衍生金融工具之原始認列係以衍生金融工具合約簽訂日之公允價值衡量，並於續後採公允價值衡量。當衍生金融工具之公允價值為正數時，為金融資產；公允價值為負數時，則為金融負債。衍生金融工具公允價值變動直接認列於損益，惟涉及現金流量避險及國外營運機構淨投資避險屬有效部分者，則認列於權益項下。

當嵌入於主契約之衍生金融工具，其經濟特性及風險與主契約並非緊密關聯，且主契約非持有供交易或指定透過損益按公允價值衡量時，該嵌入式衍生金融工具應視為獨立之衍生金融工具處理。

10. 存貨

存貨按逐項比較之成本與淨變現價值孰低法評價。

成本指為使存貨達到可供銷售或可供生產狀態及地點所產生之成本：

原物料—以實際進貨成本，採先進先出法。

製成品及在製品—包括直接原料、人工及以正常產能分攤之固定製造費用，但不包含借款成本。

淨變現價值指在正常情況下，估計售價減除至完工尚須投入之成本及銷售費用後之餘額。

11. 投資關聯企業

本集團對關聯企業之投資除分類為待出售資產外，係採用權益法處理。關聯企業係指本集團對其有重大影響者。

松上電子股份有限公司及其子公司合併財務報表附註(續)
(僅經核閱，未依一般公認審計準則查核)
(金額除另予註明外，均以新台幣仟元為單位)

於權益法下，投資關聯企業於資產負債表之列帳，係以成本加計取得後本集團對該關聯企業淨資產變動數依持股比例認列之金額。對關聯企業投資之帳面金額及其他相關長期權益於採用權益法減少至零後，於發生法定義務、推定義務或已代關聯企業支付款項之範圍內，認列額外損失及負債。本集團與關聯企業間交易所產生之未實現損益，則依其對關聯企業之權益比例銷除。

關聯企業之財務報表係就與集團相同之報導期間編製，並進行調整以使其會計政策與本集團之會計政策一致。

本集團於每一報導期間結束日確認是否有客觀證據顯示對關聯企業之投資發生減損，若有減損之客觀證據，則本集團即以關聯企業之可回收金額與帳面金額間之差異數計算減損金額，並將該金額認列於對關聯企業之損益中。

當喪失對關聯企業之重大影響時，本集團係以公允價值衡量並認列所保留之投資部分。喪失重大影響時該投資關聯企業之帳面金額與所保留投資之公允價值加計處分所得價款間之差額，則認列為損益。

12. 不動產、廠房及設備

不動產、廠房及設備係以取得成本為認列基礎，並減除累計折舊及累計減損後列示，前述成本包含不動產、廠房及設備之拆卸、移除及復原其所在地點之成本及因未完工程所產生之必要利息支出。不動產、廠房及設備之各項組成若屬重大，則單獨提列折舊。當不動產、廠房及設備之重大組成項目須被定期重置，本集團將該項目視為個別資產並以特定耐用年限及折舊方法分別認列。該等被重置部分之帳面金額，則依國際會計準則第16號「不動產、廠房及設備」之除列規定予以除列。重大檢修成本若符合認列條件，係視為替換成本而認列為廠房及設備帳面金額之一部分，其他修理及維護支出則認列至損益。

折舊係以直線法按下列資產之估計耐用年限計提：

房屋及建築：3～50年
機器設備：2～10年
運輸設備：4～10年
辦公設備：2～8年
水電設備：3～10年
其他設備：2～10年
租賃改良：2～5年

不動產、廠房及設備之項目或任一重要組成部分於原始認列後，若予處分或預期未來不會因使用或處分而有經濟效益之流入，則予以除列並認列損益。

不動產、廠房及設備之殘值、耐用年限及折舊方法係於每一財務年度終了時評估，若預期值與先前之估計不同時，該變動視為會計估計變動。

13.租賃

集團為承租人

融資租賃係移轉租賃標的物所有權相關之幾乎所有風險與報酬予本集團者，並於租賃期間開始日，以租賃資產公允價值或最低租賃給付現值兩者孰低者予以資本化。租金給付則分攤予財務費用及租賃負債之減少數，其中財務費用係以剩餘負債餘額依固定利率決定，並認列於損益。

租賃資產係以該資產耐用年限提列折舊，惟如無法合理確定租賃期間屆滿時本集團將取得該項資產所有權，則以該資產估計耐用年限及租賃期間兩者較短者提列折舊。

營業租賃下之租賃給付係於租賃期間內以直線法認列為費用。

14.無形資產

單獨取得之無形資產於原始認列時係以成本衡量。透過企業合併取得之無形資產成本為收購日之公允價值。無形資產於原始認列後，係以其成本減除累計攤銷及累計減損損失後之金額作為帳面金額。不符合認列條件之內部產生無形資產不予資本化，而係於發生時認列至損益。

無形資產之耐用年限區分為有限及非確定耐用年限。

有限耐用年限之無形資產係於其耐用年限內攤銷，並於存有減損跡象時進行減損測試。有限耐用年限之無形資產攤銷期間及攤銷方法係至少於每一財務年度結束時進行複核。若資產之預估耐用年限與先前之估計不同或未來經濟效益消耗之預期型態已發生改變，則攤銷方法或攤銷期間將予以調整並視為會計估計變動。

非確定耐用年限之無形資產不予攤銷，但於每一年度依個別資產或現金產生單位層級進行減損測試。非確定耐用年限之無形資產係於每期評估是否有事件及情況繼續支持該資產之耐用年限仍屬非確定。若耐用年限由非確定改為有限耐用年限時，則推延適用。

松上電子股份有限公司及其子公司合併財務報表附註(續)
(僅經核閱，未依一般公認審計準則查核)
(金額除另予註明外，均以新台幣仟元為單位)

無形資產之除列所產生之利益或損失係認列至損益。

專利權

專利權已由相關政府機構授予二至二十年期之權利。

電腦軟體

電腦軟體成本於其估計效益年限(二年至五年)採直線法攤提。

本集團無形資產會計政策彙總如下：

	專利權	電腦軟體
耐用年限	2~20年	2~5年
使用之攤銷方法	於專利權期間以直線法攤銷	於合約有限年限以直線法攤銷
內部產生或外部取得	外部取得	外部取得

15.非金融資產之減損

本集團於每一報導期間結束日評估所有適用國際會計準則第36號「資產減損」之資產是否存有減損跡象。如有減損跡象或須針對某一資產每年定期進行減損測試，本集團即以個別資產或資產所屬之現金產生單位進行測試。減損測試結果如資產或資產所屬現金產生單位之帳面金額大於其可回收金額，則認列減損損失。可回收金額為淨公允價值或使用價值之較高者。

本集團於每一報導期間結束日針對商譽以外之資產，評估是否有跡象顯示先前已認列之減損損失可能已不存在或減少。如存有此等跡象，本集團即估計該資產或現金產生單位之可回收金額。若可回收金額因資產之估計服務潛能變動而增加時，則迴轉減損。惟迴轉後帳面金額不超過資產在未認列減損損失情況下，減除應提列折舊或攤銷後之帳面金額。

繼續營業單位之減損損失及迴轉數係認列於損益。

16.庫藏股票

本集團於取得母公司股票(庫藏股票)時係以取得成本認列並作為權益之減項。庫藏股票交易之價差認列於權益項下。

17. 收入認列

收入係於經濟效益將很有可能流入本集團且金額能可靠衡量時認列。收入以已收或應收取對價之公允價值衡量。各項收入認列之條件及方式列示如下：

商品銷售

銷售商品之收入於符合下列所有條件時認列：已將商品所有權之重大風險與報酬移轉予買方、對於已出售之商品既不持續參與管理亦未維持有效控制、收入金額能可靠衡量、與交易有關之經濟效益很有可能流入企業、與交易相關之成本能可靠衡量。

利息收入

以攤銷後成本衡量之金融資產(包括放款及應收款及持有至到期日金融資產)及備供出售金融資產，其利息收入係以有效利率法估列，並將利息收入認列於損益。

18. 借款成本

直接可歸屬於取得、建造或生產符合要件之資產的借款成本，予以資本化為該資產成本之一部分。其他所有借款成本則認列為發生期間之費用。借款成本係包括與舉借資金有關而發生之利息及其他成本。

19. 退職後福利計畫

本公司及國內子公司員工退休辦法適用於所有正式任用之員工，員工退休基金全數提存於勞工退休準備金監督委員會管理，並存入退休基金專戶，由於上述退休金係以退休準備金監督委員會名義存入，與本公司及國內子公司完全分離，故未列入上開合併財務報表中。國外子公司員工退休辦法係依當地法令規定辦理。

對於屬確定提撥計畫之退職後福利計畫，本公司及國內子公司每月負擔之員工退休金提撥率，不得低於員工每月薪資百分之六，所提撥之金額認列為當期費用；國外子公司則依當地特定比例提撥並認列為當期費用。

20. 股份基礎給付交易

本集團與員工間權益交割之股份基礎給付交易，其成本係以權益工具之給與日公允價值衡量。公允價值係以適當之定價模式衡量。

松上電子股份有限公司及其子公司合併財務報表附註(續)
(僅經核閱，未依一般公認審計準則查核)
(金額除另予註明外，均以新台幣仟元為單位)

權益交割之股份基礎給付交易之成本係於服務條件及績效條件達成之期間內逐期認列，並相對認列權益之增加。於既得日前每一報導期間結束日針對權益交割交易所認列之累計費用，係反映既得期間之經過及本集團對最終將既得之權益工具數量之最佳估計。每一報導期間期初及期末針對股份基礎給付交易所認列之累計成本變動數，則認列至該期間之損益。

股份基礎給付獎酬最終若未符合既得條件，則無須認列任何費用。但權益交割交易之既得條件如係與市價條件或非既得條件有關，則在所有服務或績效條件均已達成之情況下，無論市價條件或非既得條件是否達成，相關費用仍予以認列。

於修改權益交割交易條件時，則至少認列未修改下之原始給付成本。股份基礎交易之交易條件修改若增加股份基礎給付交易之公允價值總數或對員工有利時，則認列額外之權益交割交易成本。

權益交割之股份基礎給付獎酬計畫若被取消，則視為於取消日即已既得，並立即認列尚未認列之剩餘股份基礎給付費用，此包括企業或員工可控制之非既得條件並未達成之獎酬計畫。若原先取消之獎酬係由新的獎酬計畫取代且於給與日即被確認將取代被取消之獎酬計畫，則將取消及新給與之獎酬計畫視同原始獎酬計畫之修改。

流通在外選擇權之稀釋效果將於計算稀釋每股盈餘時，以額外股份計算其稀釋效果。

本集團對於民國一〇一年一月一日(即轉換至國際財務報導準則日，簡稱轉換日)前既得之權益工具及民國一〇一年一月一日前已交割之股份基礎給付交易所產生之負債，選擇適用國際財務報導準則第1號「首次採用國際財務報導準則」之豁免。

21. 所得稅

所得稅費用(利益)係指包含於決定本期損益中，與當期所得稅及遞延所得稅有關之彙總數。

當期所得稅

本期及前期之當期所得稅負債(資產)，係以報導期間結束日已立法或實質性立法之稅率及稅法衡量。當期所得稅與認列於其他綜合損益或直接認列於權益之項目有關者，係分別認列於其他綜合損益或權益而非損益。

未分配盈餘加徵百分之十營利事業所得稅部分，於股東會決議分配盈餘之日列為所得稅費用。

遞延所得稅

遞延所得稅係就報導期間結束日，資產與負債之課稅基礎與其於資產負債表之帳面金額間所產生之暫時性差異予以計算。

除下列兩者外，所有應課稅暫時性差異皆予認列為遞延所得稅負債：

- (1)商譽之原始認列；或非屬企業合併交易所產生，且於交易當時既不影響會計利潤亦不影響課稅所得(損失)之資產或負債原始認列；
- (2)因投資子公司、關聯企業及合資權益所產生，其迴轉時點可控制且於可預見之未來很有可能不會迴轉之應課稅暫時性差異。

除下列兩者外，可減除暫時性差異、未使用課稅損失及未使用所得稅抵減產生之遞延所得稅資產，於很有可能未來課稅所得之範圍內認列：

- (1)與非屬企業合併交易，且於交易當時既不影響會計利潤亦不影響課稅所得(損失)之資產或負債原始認列所產生之可減除暫時性差異有關；
- (2)與投資子公司、關聯企業及合資權益所產生之可減除暫時性差異有關，僅於可預見之未來很有可能迴轉且迴轉當時有足夠之課稅所得以供該暫時性差異使用之範圍內認列。

遞延所得稅資產及負債係以預期資產實現或負債清償當期之稅率衡量，該稅率並以報導期間結束日已立法或實質性立法之稅率及稅法為基礎。遞延所得稅資產及負債之衡量係反映報導期間結束日預期回收資產或清償負債帳面金額之方式所產生之租稅後果。遞延所得稅與不列於損益之項目有關者，亦不認列於損益，而係依其相關交易認列於其他綜合損益或直接認列於權益。遞延所得稅資產於每一報導期間結束日予以重新檢視並認列。

遞延所得稅資產與負債僅於當期所得稅資產及當期所得稅負債之互抵具有法定執行權，且遞延所得稅係屬同一納稅主體並與由同一稅捐機關課徵之所得稅有關時，可予互抵。

中期間之所得稅費用，則以當年度預期總盈餘所適用之稅率予以應計及揭露，亦即將估計之年度平均有效稅率應用至中期間之稅前利益。

五、重大會計判斷、估計及假設不確定性之主要來源

本集團編製合併財務報表時，管理階層須於報導期間結束日進行判斷、估計及假設，此將影響收入、費用、資產與負債報導金額及或有負債之揭露。然而，這些重大假設與估計之不確定性可能導致資產或負債之帳面金額須於未來期間進行重大調整之結果。

1. 估計及假設

於報導期間結束日對有關未來所作之估計及假設不確定性之主要來源資訊，具有導致資產及負債帳面金額於下一財務年度重大調整之重大風險。茲說明如下：

(1) 金融工具之公允價值

當認列於資產負債表之金融資產及金融負債公允價值無法由活絡市場取得時，公允價值將運用評價技術來決定，包括收益法(例如現金流量折現模式)或市場法，這些模式所用之假設變動將會影響所報導金融工具之公允價值。請詳附註十二。

(2) 非金融資產之減損

當資產或現金產生單位之帳面金額大於其可回收金額時，即發生減損。可回收金額係指公允價值減處分成本與使用價值，二者孰高者。公允價值減處分成本之計算，是基於公平交易下具約束力之銷售協議之價格或資產之市價，經減除直接可歸屬於處分資產之增額成本後之金額。使用價值是基於現金流量折現模式之計算。現金流量之預估係依據未來五年之預算，且不含本集團尚未承諾之重組，或為加強該被測試現金產生單位資產績效所需之未來重大投資。可回收金額容易受到現金流量折現模式所使用的折現率及基於外推目的所使用之預期未來現金流入與成長率之影響。用以決定不同現金產生單位可回收金額之主要假設，包括敏感度分析，請詳附註六之說明。

(3) 股份基礎給付交易

本集團與員工間之權益交割交易成本，係以給與日之權益工具公允價值衡量。估計股份基礎給付交易之公允價值時，應依給與條款決定最佳之定價模式。此估計亦要求決定定價模式所使用之最佳參數，包括：認股權的預期存續期間、預期波動率、預期股利率，以及對其所作之假設。對用於衡量股份基礎給付交易公允價值所使用的假設及模式，請詳附註六之說明。

松上電子股份有限公司及其子公司合併財務報表附註(續)
(僅經核閱，未依一般公認審計準則查核)
(金額除另予註明外，均以新台幣仟元為單位)

(4)所得稅

所得稅的不確定性存在於對複雜稅務法規之解釋、產生未來課稅所得的金額及時點。由於廣泛的國際商業關係與契約的長期性和複雜性，其實際結果與所作假設間產生之差異，或此等假設於未來之改變，可能迫使將已入帳的所得稅利益和費用於未來予以調整。對所得稅之提列，係依據本集團營業所在各國之稅捐機關可能的查核結果，所作之合理估計。所提列的金額是基於不同因素，例如：以往稅務查核經驗及課稅主體與所屬稅捐機關對稅務法規解釋之不同。此解釋之差異，因集團個別企業所在地之情況，而可能產生各種議題。

未使用之課稅損失與所得稅抵減遞轉後期及可減除暫時性差異，係於未來很有可能產生課稅所得或有應課稅暫時性差異之範圍內，認列遞延所得稅資產。決定遞延所得稅資產可認列之金額係以未來課稅所得及應課稅暫時性差異可能發生之時點及水準併同未來之稅務規劃策略為估計之依據。截至民國一〇二年三月三十一日，有關本集團尚未認列之遞延所得稅資產說明請詳附註六。

六、重要會計科目之說明

1.現金及約當現金

	102.3.31	101.12.31	101.3.31	101.1.1
庫存現金	\$830	\$3,764	\$767	\$1,192
活期存款	516,888	437,423	409,072	235,883
定期存款	-	62,795	40,980	105,949
合計	<u>\$517,718</u>	<u>\$503,982</u>	<u>\$450,819</u>	<u>\$343,024</u>

2.透過損益按公允價值衡量之金融資產

	102.3.31	101.12.31	101.3.31	101.1.1
持有供交易之金融資產：				
匯率交換合約	\$221	\$-	\$-	\$-
遠期外匯合約	12,420	8,586	5,051	1,475
匯率選擇權	45	-	-	-
合計	<u>\$12,686</u>	<u>\$8,586</u>	<u>\$5,051</u>	<u>\$1,475</u>

本集團持有供交易金融資產未有提供擔保之情況。

松上電子股份有限公司及其子公司合併財務報表附註(續)
(僅經核閱，未依一般公認審計準則查核)
(金額除另予註明外，均以新台幣仟元為單位)

3.以成本衡量之金融資產

	102.3.31	101.12.31	101.3.31	101.1.1
備供出售金融資產				
股票取得成本	\$6,000	\$6,000	\$-	\$-
減：累計減損	(1,871)	(1,575)	-	-
淨額	<u>\$4,129</u>	<u>\$4,425</u>	<u>\$-</u>	<u>\$-</u>
流動	\$-	\$-	\$-	\$-
非流動	4,129	4,425	-	-
合 計	<u>\$4,129</u>	<u>\$4,425</u>	<u>\$-</u>	<u>\$-</u>

(1)本集團於民國一〇一年五月以新台幣6,000仟元參與輔佳材料股份有限公司現金增資，取得輔佳材料股份有限公司600仟股。

(2)本集團以成本衡量之金融資產未有提供擔保之情況。

4.無活絡市場之債券投資

	102.3.31	101.12.31	101.3.31	101.1.1
定期存款	<u>\$22,718</u>	<u>\$25,425</u>	<u>\$40,214</u>	<u>\$28,882</u>
流動	\$22,718	\$25,425	\$40,214	\$28,882
非流動	-	-	-	-
合 計	<u>\$22,718</u>	<u>\$25,425</u>	<u>\$40,214</u>	<u>\$28,882</u>

本集團無活絡市場之債券投資提供擔保之情況詳附註八。

5.應收票據

	102.3.31	101.12.31	101.3.31	101.1.1
應收票據—因營業而發生	\$3,031	\$10,044	\$12,271	\$15,768
減：備抵呆帳	-	-	-	-
合 計	<u>\$3,031</u>	<u>\$10,044</u>	<u>\$12,271</u>	<u>\$15,768</u>

本集團之應收票據未有提供擔保之情況。

松上電子股份有限公司及其子公司合併財務報表附註(續)
(僅經核閱，未依一般公認審計準則查核)
(金額除另予註明外，均以新台幣仟元為單位)

6. 應收帳款及應收帳款－關係人

	102.3.31	101.12.31	101.3.31	101.1.1
應收帳款	\$1,121,271	\$1,139,629	\$1,174,049	\$1,298,439
減：備抵呆帳	(55,467)	(53,641)	(46,504)	(56,874)
備抵銷貨退回及折讓	(2,071)	(3,095)	(2,100)	(2,155)
小計	1,063,733	1,082,893	1,125,445	1,239,410
應收帳款－關係人	10,263	10,852	3,496	749
減：備抵呆帳	-	-	-	-
小計	10,263	10,852	3,496	749
合計	\$1,073,996	\$1,093,745	\$1,128,941	\$1,240,159

本集團之應收帳款未有提供擔保之情況。

本集團對客戶之授信期間通常為月結90天至月結180天。有關應收帳款及應收帳款－關係人減損所提列之呆帳變動及帳齡分析資訊如下(信用風險揭露請詳附註十二)：

	個別評估之 減損損失	群組評估之 減損損失
102.1.1	\$-	\$53,641
當期發生/或迴轉之金額	-	845
因無法收回而沖銷	-	(66)
匯率影響數	-	1,047
102.3.31	\$-	\$55,467
101.1.1	\$-	\$56,874
當期發生/或迴轉之金額	-	714
因無法收回而沖銷	-	(10,000)
匯率影響數	-	(1,084)
101.3.31	\$-	\$46,504

應收帳款及應收帳款－關係人淨額之逾期帳齡分析如下：

	未逾期 且未減損	已逾期但尚未減損之應收帳款					361天 以上	合計
		90天內	91-180天	181-270天	271-360天			
102.3.31	\$926,048	\$38,604	\$1,570	\$3,178	\$798	\$103,798	\$1,073,996	
101.12.31	958,025	37,529	3,732	1,309	296	92,854	1,093,745	

松上電子股份有限公司及其子公司合併財務報表附註(續)
 (僅經核閱，未依一般公認審計準則查核)
 (金額除另予註明外，均以新台幣仟元為單位)

	已逾期但尚未減損之應收帳款						合計
	未逾期					361天	
	且未減損	90天內	91-180天	181-270天	271-360天	以上	
101.3.31	777,892	233,543	93,889	19,047	59	4,511	1,128,941
101.1.1	914,318	304,601	16,026	69	694	4,451	1,240,159

7.存貨

	102.3.31	101.12.31	101.3.31	101.1.1
原物料	\$106,512	\$99,420	\$108,235	\$113,981
在製品	102,730	91,627	116,166	118,364
製成品	151,147	127,069	178,261	159,965
商品	35,561	25,492	14,646	47,335
合計	395,950	343,608	417,308	439,645
減：備抵存貨跌價	(136,437)	(131,698)	(128,387)	(135,704)
淨額	\$259,513	\$211,910	\$288,921	\$303,941

(1)本集團民國一〇二及一〇一年第一季認列為存貨成本之明細如下：

項 目	102 年第一季	101 年第一季
存貨跌價及呆滯損失(回升利益)	\$6,086	\$(8,143)
存貨報廢損失	339	9,175
存貨盤(盈)虧	(979)	1,514
出售下腳及廢料收入	(19)	(680)
合 計	\$5,427	\$1,866

(2)本集團民國一〇一年第一季認列為費用之存貨成本為1,866仟元，包括存貨跌價回升利益8,143仟元。由於先前導致存貨淨變現價值低於成本之因素已消失，以致本公司存貨之淨變現價值回升，因而出現存貨跌價回升利益。

(3)前述存貨未有提供擔保之情事。

松上電子股份有限公司及其子公司合併財務報表附註(續)
(僅經核閱，未依一般公認審計準則查核)
(金額除另予註明外，均以新台幣仟元為單位)

8.採用權益法之投資

本集團投資關聯企業之明細如下：

被投資公司名稱	102.3.31		101.12.31		101.3.31		101.1.1	
	金額	持股比例	金額	持股比例	金額	持股比例	金額	持股比例
吳江廣橋光電有限公司	\$-	-%	\$-	-%	\$-	43.00%	\$-	43.00%
保視界光電股份有限公司	-	-	-	-	-	-	-	27.59
東泰沂科技股份有限公司	-	15.51	-	15.51	-	15.51	-	28.45
深圳中航數碼顯示科技有限公司	-	53.52	-	53.52	-	53.52	-	53.52
大洋光電有限公司	(20,354)	66.67	(20,354)	66.67	(20,354)	66.67	(20,354)	66.67
加：帳列其他非流動負債	20,354	-	20,354	-	20,354	-	20,354	-
合計	<u>\$-</u>		<u>\$-</u>		<u>\$-</u>		<u>\$-</u>	

- (1)本公司於民國九十五年二月轉投資大洋光電有限公司(設立於香港)，主要係電子零組件買賣。截至民國一〇二年三月三十一日止，累計已投資金額為美金 1,000 仟元(折合新台幣 32,348 仟元)。因本公司對其具控制能力，將因認列損失所產生帳面價值為貸餘之數值，截至民國一〇二年三月三十一日及民國一〇一年三月三十一日止長期投資貸餘金額均為 20,354 仟元，列於其他非流動負債科目項下。另該被投資公司由於政策變動，預計辦理解散。
- (2)本集團轉投資之東泰沂科技股份有限公司及深圳中航數碼顯示科技有限公司均已進入解散清算程序。
- (3)本集團於民國九十一年二月轉投資吳江廣橋光電有限公司，主要從事背光模組之產銷。截至民國一〇〇年十二月三十一日止，本集團持股比例為 43%，累計投資金額為美金 22,258 仟元(折合新台幣 743,575 仟元)。經本集團評估，可回收金額低於帳面價值，截至民國一〇〇年十二月三十一日止均已提列減損損失。

另本集團於民國一〇一年四月六日經董事會決議，出售間接轉投資之Crystal World Finance Limited及其持有吳江廣橋光電有限公司43%股權。

松上電子股份有限公司及其子公司合併財務報表附註(續)
(僅經核閱，未依一般公認審計準則查核)
(金額除另予註明外，均以新台幣仟元為單位)

(4)前述投資關聯企業未有提供擔保之情事。

9.不動產、廠房及設備

	土地	房屋及 建築	機器 設備	辦公 設備	運輸 設備	租賃 改良	其他 設備	未完工程	合計
成本：									
102.01.01	\$53,782	\$421,811	\$1,310,670	\$53,784	\$16,971	\$54,765	\$214,980	\$81,978	\$2,208,741
增添	-	-	2,625	259	-	1,626	14	11,174	15,698
處分	-	-	(49,428)	(887)	(1,975)	-	(38,668)	-	(90,958)
匯率變動之影響	-	7,825	34,972	652	387	1,568	4,292	2,382	52,078
其他變動	-	-	36,385	272	1,378	-	-	(38,035)	-
102.03.31	<u>\$53,782</u>	<u>\$429,636</u>	<u>\$1,335,224</u>	<u>\$54,080</u>	<u>\$16,761</u>	<u>\$57,959</u>	<u>\$180,618</u>	<u>\$57,499</u>	<u>\$2,185,559</u>
101.01.01	\$53,782	\$548,298	\$1,335,266	\$64,315	\$24,494	\$53,988	\$486,813	\$45,825	\$2,612,781
增添	-	-	13,024	71	-	-	221	4,054	17,370
處分	-	-	(57,153)	(5,915)	(7,793)	(20,873)	(170,414)	(1,223)	(263,371)
匯率變動之影響	-	(8,772)	(30,003)	(757)	(554)	(1,246)	(19,926)	(1,178)	(62,436)
其他變動	-	-	-	-	-	-	-	-	-
101.03.31	<u>\$53,782</u>	<u>\$539,526</u>	<u>\$1,261,134</u>	<u>\$57,714</u>	<u>\$16,147</u>	<u>\$31,869</u>	<u>\$296,694</u>	<u>\$47,478</u>	<u>\$2,304,344</u>
折舊及減損：									
102.01.01	\$-	\$196,180	\$795,519	\$47,998	\$11,483	\$21,910	\$165,547	\$-	\$1,238,637
折舊	-	4,360	24,893	580	284	7,295	5,948	-	43,360
處分	-	-	(46,820)	(751)	(1,813)	-	(38,042)	-	(87,426)
匯率變動之影響	-	3,669	20,229	500	262	738	3,084	-	28,482
其他變動	-	-	-	-	-	-	-	-	-
102.03.31	<u>\$-</u>	<u>\$204,209</u>	<u>\$793,821</u>	<u>\$48,327</u>	<u>\$10,216</u>	<u>\$29,943</u>	<u>\$136,537</u>	<u>\$-</u>	<u>\$1,223,053</u>
101.01.01	\$-	\$248,665	\$751,578	\$56,005	\$19,411	\$30,774	\$404,797	\$-	\$1,511,230
折舊	-	5,855	31,671	714	645	3,344	12,000	-	54,229
處分	-	-	(40,677)	(5,858)	(7,422)	(20,873)	(170,594)	-	(245,424)
匯率變動之影響	-	(3,782)	(15,210)	(570)	(436)	(741)	(18,112)	-	(38,851)
其他變動	-	-	-	-	-	-	-	-	-
101.03.31	<u>\$-</u>	<u>\$250,738</u>	<u>\$727,362</u>	<u>\$50,291</u>	<u>\$12,198</u>	<u>\$12,504</u>	<u>\$228,091</u>	<u>\$-</u>	<u>\$1,281,184</u>

松上電子股份有限公司及其子公司合併財務報表附註(續)
(僅經核閱，未依一般公認審計準則查核)
(金額除另予註明外，均以新台幣仟元為單位)

淨帳面金額：

102.03.31	\$53,782	\$225,427	\$541,403	\$5,753	\$6,545	\$28,016	\$44,081	\$57,499	\$962,506
101.12.31	\$53,782	\$225,631	\$515,151	\$5,786	\$5,488	\$32,855	\$49,433	\$81,978	\$970,104
101.03.31	\$53,782	\$288,788	\$533,772	\$7,423	\$3,949	\$19,365	\$68,603	\$47,478	\$1,023,160
101.01.01	\$53,782	\$299,633	\$583,688	\$8,310	\$5,083	\$23,214	\$82,016	\$45,825	\$1,101,551

不動產、廠房及設備提供擔保情形，請參閱附註八。

10. 無形資產

	專利權	專門技術	電腦軟體	其他	合計
成本：					
102.1.1	\$1,094	\$317,578	\$7,132	\$61,559	\$387,363
增添－內部發展	-	-	-	-	-
增添－單獨取得	-	-	-	-	-
到期除列	-	-	(2,971)	-	(2,971)
匯率變動之影響	9	-	160	-	169
102.3.31	\$1,103	\$317,578	\$4,321	\$61,559	\$384,561
101.1.1	1,191	317,578	5,936	19,058	343,763
增添－內部發展	-	-	-	-	-
增添－單獨取得	-	-	-	-	-
到期除列	-	-	(122)	-	(122)
匯率變動之影響	(1)	-	(52)	-	(53)
101.3.31	\$1,190	\$317,578	\$5,762	\$19,058	\$343,588
攤銷及減損：					
102.1.1	739	317,578	4,206	54,159	376,682
攤銷	49	-	763	-	812
減損	-	-	-	953	953
到期除列	-	-	(2,971)	-	(2,971)
匯率變動之影響	3	-	111	-	114
102.3.31	\$791	\$317,578	\$2,109	\$55,112	\$375,590
101.1.1	\$624	\$317,578	\$3,004	\$7,847	\$329,053
攤銷	52	-	400	-	452
減損	-	-	-	953	953
到期除列	-	-	(122)	-	(122)

松上電子股份有限公司及其子公司合併財務報表附註(續)
(僅經核閱，未依一般公認審計準則查核)
(金額除另予註明外，均以新台幣仟元為單位)

匯率變動之影響	4	-	(13)	(1)	(10)
101.3.31	\$680	\$317,578	\$3,269	\$8,799	\$330,326
淨帳面金額：					
102.3.31	\$312	\$-	\$2,212	\$6,447	\$8,971
101.12.31	\$355	\$-	\$2,926	\$7,400	\$10,681
101.3.31	\$510	\$-	\$2,493	\$10,259	\$13,262
101.1.1	\$567	\$-	\$2,932	\$11,211	\$14,710

11.其他非流動資產

	102.3.31	101.12.31	101.3.31	101.1.1
長期預付款—土地使用權	\$100,047	\$98,255	\$198,175	\$201,477
預付設備款	39,507	39,248	56,913	48,358
存出保證金	8,903	10,039	9,720	12,264
其他	1,125	-	-	-
合計	\$149,582	\$147,542	\$264,808	\$262,099

長期預付款—土地使用權係位於中國大陸且長期持有之租賃土地，按租賃期間以直線法攤銷，其變動情況說明如下：

	102年第一季	101年第一季
期初帳面價值	\$100,068	\$204,193
新增	-	-
年度中除列	(557)	(645)
匯率影響數	2,402	(2,925)
期末帳面價值	\$101,913	\$200,623
流動	1,866	2,448
非流動	100,047	198,175

12.短期借款

	利率區間(%)	102.3.31	101.12.31	101.3.31	101.1.1
無擔保銀行借款	1.35%~5.00%	\$200,523	\$108,154	\$163,395	\$111,029
擔保銀行借款	1.49%~7.872%	14,917	107,300	93,542	96,250
合計		\$215,440	\$215,454	\$256,937	\$207,279

松上電子股份有限公司及其子公司合併財務報表附註(續)
(僅經核閱，未依一般公認審計準則查核)
(金額除另予註明外，均以新台幣仟元為單位)

本集團截至民國一〇二年三月三十一日、一〇一年十二月三十一日、一〇一年三月三十一日及一〇一年一月一日止，尚未使用之短期借款額度分別約為123,738仟元、126,831仟元、99,653仟元及183,413仟元。

擔保銀行借款係以部分不動產、廠房及設備提供擔保，擔保情形請參閱附註八。

13. 透過損益按公允價值衡量之金融負債

	102.3.31	101.12.31	101.3.31	101.1.1
持有供交易之金融負債：				
匯率選擇權	\$-	\$292	\$-	\$-

14. 其他應付款

	102.3.31	101.12.31	101.3.31	101.1.1
應付費用	\$308,051	\$307,350	\$294,261	\$329,492
應付利息	354	338	253	465
應付設備款	473	60,077	101,899	104,984
應付股利	137,258	108,836	110,308	113,147
其他	63,477	41,120	49,968	52,649
合計	\$509,613	\$517,721	\$556,689	\$600,737

15. 長期借款

民國一〇二年三月三十一日、一〇一年十二月三十一日、一〇一年三月三十一日及一〇一年一月一日長期借款明細如下：

債權人	102.3.31	利率(%)	償還期間及辦法
台灣中小企業銀行 抵押借款	\$4,670	2.84%	自民國89年10月9日至民國104年10月9日，依民國91年10月起，按季還本，共分53期平均攤還本金。
台灣中小企業銀行 抵押借款	2,675	2.84%	自民國90年6月8日至民國105年6月8日，依民國92年9月起，按季還本，共分52期平均攤還本金。
玉山商業銀行信用 借款	5,486	2.80%	自民國101年4月10日至民國103年4月10日，依民國101年4月起，按季還本，共分24期平均攤還本金。
小計	12,831		

松上電子股份有限公司及其子公司合併財務報表附註(續)

(僅經核閱，未依一般公認審計準則查核)

(金額除另予註明外，均以新台幣仟元為單位)

減：一年內到期	(7,400)
合 計	<u>\$5,431</u>

債權人	101.12.31	利率(%)	償還期間及辦法
台灣中小企業銀行 抵押借款	\$5,094	2.84%	自民國89年10月9日至民國104年10月9日，依民國91年10月起，按季還本，共分53期平均攤還本金。
台灣中小企業銀行 抵押借款	2,881	2.84%	自民國90年6月8日至民國105年6月8日，自民國92年9月起，按季還本，共分52期平均攤還本金。
玉山商業銀行信用 借款	6,729	2.80%	自民國101年4月10日至民國103年4月10日，依民國101年4月起，按季還本，共分24期平均攤還本金。
兆豐商業銀行抵押 借款	28,000	3.19%	自民國98年6月1日至民國102年2月28日，依民國98年12月底前償還70,000仟元，民國99年起，每年5月及12月底前各償還60,000仟元；另民國101年5月起，按季還本，每季償還20,000仟元。
小 計	42,704		
減：一年內到期	(35,400)		
合 計	<u>\$7,304</u>		

債權人	101.3.31	利率(%)	償還期間及辦法
台灣中小企業銀行 擔保借款	\$6,368	2.84%	自民國89年10月9日至民國104年10月9日，依民國91年10月起，按季還本，共分53期平均攤還本金。
台灣中小企業銀行 擔保借款	3,498	2.84%	自民國90年6月8日至民國105年6月8日，依民國92年9月起，按季還本，共分52期平均攤還本金。
兆豐商業銀行抵押 借款	88,000	3.19%	自民國98年6月1日至民國102年2月28日，依民國98年12月底前償還70,000仟元，民國99年起每年5月及12月底前各償還60,000仟元；另民國101年5月起，按季還本，每季償還20,000仟元。
玉山商業銀行信用 借款	1,161	3.36%	自民國98年5月15日至民國101年5月15日，依自撥款日起，依年金法按月平均攤還本息。
小 計	99,027		
減：一年內到期	(91,682)		
合 計	<u>\$7,345</u>		

松上電子股份有限公司及其子公司合併財務報表附註(續)

(僅經核閱，未依一般公認審計準則查核)

(金額除另予註明外，均以新台幣仟元為單位)

債權人	101.1.1	利率(%)	償還期間及辦法
台灣中小企業銀行 擔保借款	\$6,793	2.84%	自民國89年10月9日至民國104年10月9日，依民國91年10月起，按季還本，共分53期平均攤還本金。
台灣中小企業銀行 擔保借款	3,704	2.84%	自民國90年6月8日至民國105年6月8日，依自民國92年9月起，按季還本，共分52期平均攤還本金。
兆豐商業銀行抵押 借款	88,000	3.19%	自民國98年6月1日至民國102年2月28日，依自民國98年12月底前償還70,000仟元，民國99年起每年5月及12月底前各償還60,000仟元；另民國101年5月起，按季還本，每季償還20,000仟元。
玉山商業銀行信用 借款	2,888	3.36%	自民國98年5月15日至民國101年5月15日，依自撥款日起，依年金法按月平均攤還本息。
小計	101,385		
減：一年內到期	(93,410)		
合計	\$7,975		

(1)台灣中小企業銀行擔保借款係以部分土地及建築物設定第一順位抵押權，擔保情形請參閱附註八。

(2)本公司於民國九十九年三月十五日出具承諾書予兆豐商業銀行，承諾以下事項，並開立分期還款本票/支票共計68,000仟元：

- ①本公司、本公司具實質經營控制權之關係企業、本公司之董事及其關係人對東莞聯橋電子有限公司之持股比例合計不得低於該子公司全部已發行股份之百分之五十，且應維持對東莞聯橋電子有限公司之經營控制權。
- ②本公司及本公司具實質經營控制權之關係企業若出售所持有之吳江廣橋光電有限公司股份，將優先償還本授信合約未清償之餘額。
- ③本公司提供子公司 K-Bridge Electronics Co., Ltd.之股份暨子公司 K-Bridge Electronics Co., Ltd.所持有之 Moment Holding International Ltd.之股份及其所持有 Crystal World Finance Ltd.之半數股份設質作為借款擔保。

本公司因未符合上述①及②之承諾規定，故先行將上述借款轉列一年內到期之長期借款。

松上電子股份有限公司及其子公司合併財務報表附註(續)
(僅經核閱，未依一般公認審計準則查核)
(金額除另予註明外，均以新台幣仟元為單位)

16.其他非流動負債

	102.3.31	101.12.31	101.3.31	101.1.1
存入保證金	\$-	\$-	\$-	\$963
聯屬公司間未實現利益	-	-	837	995
長期投資貸餘	20,354	20,354	20,354	20,354
合計	<u>\$20,354</u>	<u>\$20,354</u>	<u>\$21,191</u>	<u>\$22,312</u>

17.退職後福利計畫

確定提撥計畫

本公司及國內子公司依「勞工退休金條例」訂定之員工退休辦法係屬確定提撥計畫。依該條例規定，本公司及國內子公司每月負擔之勞工退休金提撥率，不得低於員工每月薪資百分之六。本公司及國內子公司業已依照該條例訂定之員工退休辦法，每月依員工薪資百分之六提撥至勞工保險局之個人退休金帳戶。

於中國大陸境內之子公司依所在地政府法令規定，依員工薪資總額之一定比例提撥養老保險金，繳付予政府有關部門，專戶儲蓄於各員工獨立帳戶。

本集團其他國外子公司依當地法令規定提撥退休金至相關退休金管理事業。

本集團民國一〇二年及一〇一年第一季認列確定提撥計畫之費用金額分別為597仟元及921仟元。

18.權益

(1)普通股

截至民國一〇二年三月三十一日、一〇一年十二月三十一日、一〇一年三月三十一日及一〇一年一月一日止，本公司之額定股本均為 6,000,000 仟元，已發行股本均為 826,609 仟元，每股面額 10 元，均為 82,660,887 股。每股享有一表決權及收取股利之權利。

(2)資本公積

依法令規定，資本公積除填補公司虧損外，不得使用，公司無虧損時，超過票面金額發行股票所得之溢額及受領贈與之所得產生之資本公積，每年得以實收資本之一定比率為限撥充資本，前述資本公積亦得按股東原有股份之比例以現金分配。另因長期股權投資所產生之資本公積，不得作為任何用途。

松上電子股份有限公司及其子公司合併財務報表附註(續)
(僅經核閱，未依一般公認審計準則查核)
(金額除另予註明外，均以新台幣仟元為單位)

(3)法定盈餘公積

依公司法規定，法定盈餘公積應提撥至其總額已達資本總額為止。法定盈餘公積得彌補虧損。公司無虧損時，得以法定盈餘公積超過實收資本額百分之二十五之部分按股東原有股份之比例發放新股或現金。

(4)盈餘分配及股利政策

- ①依本公司章程規定公司年度總決算如有盈餘，除依法完納一切稅捐外，應先彌補以往年度虧損，次提百分之十為法定盈餘公積，如尚有盈餘，除酌予保留外，由董事會擬具盈餘分配案，其中董監事酬勞不得超過百分之五、員工紅利不得低於百分之三及超過百分之十，其餘提請股東會決議分配。
- ②本公司正處營業成長期，為持續擴充規模，提升產業競爭力，並考量公司資本支出預算及營運周轉所需，現階段股利發放政策之比率訂為現金股利不高於百分之二十，其餘發放股票股利，每年依法由董事會擬具分派議案，提報股東會。
- ③本公司民國一〇〇及九十九年度因虧損，故無盈餘分配情形。
- ④本公司民國一〇〇年度產生虧損，故不予估列員工紅利及董監酬勞，另民國一〇一年度淨利彌補虧損後已無盈餘，故亦不予估列員工紅利及董監酬勞。
- ⑤本公司董事會擬盈餘分配案及股東會決議通過盈餘分配案之員工紅利及董監事酬勞等相關訊息，可至公開資訊觀測站中查詢。

(6)非控制權益

	102年第一季	101年第一季
期初餘額	\$751,481	\$714,719
歸屬於非控制權益之本期淨利	7,329	(692)
歸屬於非控制權益之其他綜合損益：		
國外營運機構財務報表換算之兌換差額	16,986	(16,267)
子公司發行現金股利	(63,275)	-
其他	-	-
期末餘額	\$712,521	\$697,760

19.股份基礎給付計畫

本集團員工可獲得股份基礎給付作為獎酬計畫之一部分；員工透過提供勞務作為取得權益工具之對價，此等交易為權益交割之股份基礎給付交易。

松上電子股份有限公司及其子公司合併財務報表附註(續)
(僅經核閱，未依一般公認審計準則查核)
(金額除另予註明外，均以新台幣仟元為單位)

集團母公司員工股份基礎給付計畫

母公司分別於民國九十四年十二月十九日及九十六年十一月十八日經金管會證券期貨局核准發行員工認股權憑證2,706單位及5,000單位，每單位可認購母公司1股之普通股，認股權之執行價格係給與日母公司普通股收盤價。認股權人自被授予員工認股權憑證屆滿二年後，可按一定時程及比例行使認股權。員工行使認股權時，以發行新股方式為之。

認股權依據二項式選擇權定價模式於給與日進行公允價值之評價，其參數及假設之設定係考量合約之條款及條件。

此計畫所給與認股權之合約期間為六年且未提供現金交割之選擇。本集團對於此等計畫所給與之認股權，過去並無以現金交割之慣例。

前述股份基礎給付計畫相關之資訊如下：

認股權憑證給與日	發行單位總數(單位)	每單位執行價格(元)
94.12.19	2,706	12.17
96.11.18	5,000	10.70

前述認股權計畫之詳細資訊如下：

	102年第一季		101年第一季	
	流通在外數量 (單位)	加權平均執 行價格(元)	流通在外數量 (單位)	加權平均執 行價格(元)
1月1日流通在外認股選擇權	2,972 ¹	10.70	2,972 ¹	\$10.70
本期給與認股選擇權	-	-	-	-
本期喪失認股選擇權	-	-	-	-
本期執行認股選擇權	-	-	-	-
本期逾期失效認股選擇權	-	-	-	-
3月31日流通在外認股選擇權	2,972 ¹	10.70	2,972 ¹	10.70
3月31日可執行認股選擇權	2,972	10.70	2,972	10.70

本期給與之認股選擇權之加權
平均公允價值 (元)

-

¹ 包含於前述表格中之部分認股權因係於民國一〇一年一月一日前已給與並已既得，因此於選擇首次採用國際財務報導準則之豁免下，無須遵循國際財務報導準則第2號「股份基礎給付」之會計處理。截至民國一〇二年三月三十一日、一〇一年十二

松上電子股份有限公司及其子公司合併財務報表附註(續)
(僅經核閱，未依一般公認審計準則查核)
(金額除另予註明外，均以新台幣仟元為單位)

月三十一日、一〇一年三月三十一日及一〇一年一月一日其流通在外之股數均為2,972 單位。

前述股份基礎給付計畫截至民國一〇二年及一〇一年三月三十一日流通在外之資訊如下表：

	執行價格之區間	加權平均剩餘存續期間(年)
102.3.31		
流通在外之認股選擇權	\$10.70	0.64 年
101.3.31		
流通在外之認股選擇權	\$10.70	1.64 年

本集團民國一〇二年及一〇一年第一季認列員工股份基礎給付計畫之費用均為0仟元。

本集團於民國一〇二年及一〇一年第一季並未對股份基礎給付計畫作任何取消或修改。

20.營業收入

	102年第一季	101年第一季
商品銷售收入	\$672,909	\$759,264
減：銷貨退回及折讓	(3,738)	(4,977)
合計	\$669,171	\$754,287

21.合併綜合損益表之攤銷及營業租賃費用等

	102年第一季	101年第一季
包含在營業成本項下者：		
無形資產之攤銷	\$3	\$1
包含在推銷費用項下者：		
無形資產之攤銷	6	5
包含在管理費用項下者：		
最低租賃給付認列為營業租賃費用	792	414
包含在研發費用項下者：		
無形資產之攤銷	11	32

松上電子股份有限公司及其子公司合併財務報表附註(續)
(僅經核閱，未依一般公認審計準則查核)
(金額除另予註明外，均以新台幣仟元為單位)

22.民國一〇二年及一〇一年第一季發生之員工福利、折舊及攤銷費用功能別彙總表如下：

性質別	102年第一季			101年第一季		
	屬於營業 成本者	屬於營業 費用者	合計	屬於營業 成本者	屬於營業 費用者	合計
員工福利費用						
薪資費用	\$81,013	\$24,932	\$105,945	\$92,098	\$34,981	\$127,079
勞健保費用	2,934	1,034	3,968	2,762	1,659	4,421
退休金費用	220	377	597	301	620	921
其他員工福利費用	6,610	7,122	13,732	6,686	5,378	12,064
折舊費用	37,177	6,183	43,360	43,849	10,380	54,229
攤銷費用	3	809	812	1	451	452

23.營業外收入及支出

(1)其他收入

	102年第一季	101年第一季
利息收入	\$2,043	\$424
其他收入—其他	3,449	12,832
合計	<u>\$5,492</u>	<u>\$13,256</u>

(2)其他利益及損失

	102年第一季	101年第一季
處分不動產、廠房及設備利益(損失)	\$(87)	\$(8,697)
淨外幣兌換損益	(14,149)	2,336
減損損失	(1,249)	(953)
透過損益按公允價值衡量之金融資產 (負債)利益/(損失)	12,781	6,180
其他支出-其他	(302)	(1,177)
合計	<u>\$(3,006)</u>	<u>\$(2,311)</u>

(3)財務成本

	102年第一季	101年第一季
銀行借款之利息	<u>\$4,319</u>	<u>\$6,252</u>

松上電子股份有限公司及其子公司合併財務報表附註(續)
(僅經核閱，未依一般公認審計準則查核)
(金額除另予註明外，均以新台幣仟元為單位)

24.其他綜合損益組成部分

102年第一季

	當期產生	所得稅利益(費用)	稅後金額
國外營運機構財務報表換算之兌換差額	\$39,461	\$(3,821)	\$(35,640)

101年第一季

	當期產生	所得稅利益(費用)	稅後金額
國外營運機構財務報表換算之兌換差額	\$(37,697)	\$3,643	\$(34,054)

25.所得稅

所得稅費用(利益)主要組成如下：

認列於損益之所得稅

	102年第一季	101年第一季
當期所得稅費用(利益)：		
當期應付所得稅	\$2,078	\$618
以前年度之當期所得稅於本期之調整	-	218
遞延所得稅費用(利益)：		
與暫時性差異之原始產生及其迴轉有關之遞延所得稅費用(利益)	(73)	(72)
所得稅費用	\$2,005	\$764

認列於其他綜合損益之所得稅

	102年第一季	101年第一季
遞延所得稅費用(利益)：		
國外營運機構財務報表換算之兌換差額	\$(3,821)	\$3,643

所得稅費用與會計利潤乘以所適用所得稅率之金額調節如下：

	102年第一季	101年第一季
來自於繼續營業單位之稅前淨利(損失)	\$(26,724)	\$(38,920)

松上電子股份有限公司及其子公司合併財務報表附註(續)
(僅經核閱，未依一般公認審計準則查核)
(金額除另予註明外，均以新台幣仟元為單位)

按相關國家所得所適用之國內稅率計算之稅額	\$(9,289)	\$(13,428)
免稅收益之所得稅影響數	(1,957)	-
報稅上不可減除費用之所得稅影響數	-	153
遞延所得稅資產/負債之所得稅影響數	13,251	13,821
以前年度之當期所得稅於本期之調整	-	218
認列於損益之所得稅費用合計	\$2,005	\$764

與下列項目有關之遞延所得稅資產(負債)餘額：

102年第一季

	期初餘額	認列於 損益	認列於 其他綜 合損益	直接認 列於權 益	合併 產生	兌換 差額	期末餘額
暫時性差異							
兌換利益	\$(717)	\$680	\$-	\$-	\$-	\$-	\$(37)
存貨跌價及呆滯損失	1,423	(680)	-	-	-	-	743
呆帳費用	109	-	-	-	-	-	109
職工福利提撥	68	-	-	-	-	-	68
固定資產增值未實現利益	(35,191)	73	-	-	27,855	-	(7,263)
國外營運機構財務報表之 兌換差額	(350)	-	(3,821)	-	-	-	(4,171)
遞延所得稅(費用)/利益		\$73	\$(3,821)	\$-	\$27,855	\$-	
遞延所得稅資產/(負債)淨額	\$(34,658)						\$(10,551)
表達於資產負債表之資訊如 下：							
遞延所得稅資產	\$3,773						\$992
遞延所得稅負債	\$(38,431)						\$(11,543)

101年第一季

	期初餘額	認列於 損益	認列於 其他綜 合損益	直接認 列於權 益	合併 產生	兌換 差額	期末餘額
暫時性差異							
呆帳費用	\$251	\$-	\$-	\$-	\$-	\$-	\$251
存貨跌價及呆滯損失	1,846	(448)	-	-	-	-	1,398
兌換利益	(292)	146	-	-	-	-	(146)

松上電子股份有限公司及其子公司合併財務報表附註(續)
(僅經核閱，未依一般公認審計準則查核)
(金額除另予註明外，均以新台幣仟元為單位)

固定資產增值未實現利益	(39,502)	72	-	-	-	-	(39,430)
職工福利提撥	102	-	-	-	-	-	102
金融資產評價利益	(302)	302	-	-	-	-	-
國外營運機構財務報表之 兌換差額	(14,937)	-	3,643	-	-	-	(11,294)
遞延所得稅(費用)/利益		\$72	\$3,643	\$-	\$-	\$-	
遞延所得稅資產/(負債)淨額	<u>\$(52,834)</u>						<u>\$(49,119)</u>
表達於資產負債表之資訊如 下：							
遞延所得稅資產	<u>\$2,053</u>						<u>\$3,143</u>
遞延所得稅負債	<u>\$(54,887)</u>						<u>\$(52,262)</u>

集團內個體未使用課稅損失之資訊彙總如下：

(1) 本公司尚未使用之虧損金額及期限如下

發生年度	虧損金額	尚未使用餘額				最後可抵 減年度
		102.3.31	101.12.31	101.3.31	101.1.1	
民國九十六年	\$738,888	\$685,841	\$738,888	\$714,365	\$714,365	一〇六年
民國九十七年	322,494	322,494	322,494	322,494	322,494	一〇七年
民國九十八年	52,066	52,066	52,066	52,066	52,066	一〇八年
民國九十九年	348,554	348,554	348,554	348,554	348,554	一〇九年
民國一〇〇年	32,303	32,303	32,303	21,344	-	一一〇年
民國一〇一年	73,752	73,752	73,752	-	-	一一一年
合計	<u>\$1,568,057</u>	<u>\$1,515,010</u>	<u>\$1,568,057</u>	<u>\$1,458,823</u>	<u>1,437,479</u>	

(2) 子公司尚未使用之虧損金額及期限如下

發生年度	虧損金額	尚未使用餘額				最後可抵 減年度
		102.3.31	101.12.31	101.3.31	101.1.1	
民國九十七年	\$48,564	\$-	\$-	\$-	\$45,554	一〇二年
民國九十八年	35,307	-	-	-	35,307	一〇三年
民國九十九年	33,154	-	-	-	33,154	一〇四年
民國一〇〇年	58,429	-	-	49,080	50,368	一〇五年
民國一〇一年	192,937	111,956	108,796	109,777	-	一〇六年
民國一〇二年	34,924	34,924	-	-	-	一〇七年
合計	<u>\$403,315</u>	<u>\$146,880</u>	<u>\$108,796</u>	<u>\$158,857</u>	<u>\$164,383</u>	

松上電子股份有限公司及其子公司合併財務報表附註(續)
(僅經核閱，未依一般公認審計準則查核)
(金額除另予註明外，均以新台幣仟元為單位)

未認列之遞延所得稅資產

截至民國一〇二年三月三十一日、一〇一年十二月三十一日、一〇一年三月三十一日及一〇一年一月一日止，本集團因非很有可能有課稅所得而未認列之遞延所得稅資產金額合計分別為621,224仟元、611,026仟元、626,541仟元及635,543仟元。

兩稅合一相關資訊

	102.3.31	101.12.31	101.3.31	101.1.1
股東可扣抵稅額帳戶餘額	\$67,485	\$67,485	\$67,485	\$67,485

本公司已無屬民國八十六年度(含)以前之未分配盈餘。

所得稅申報核定情形

截至民國一〇二年三月三十一日止，本公司及子公司之所得稅申報核定情形如下：

	<u>所得稅申報核定情形</u>
本公司	核定至民國九十九年度
聯橋電子股份有限公司	核定至民國九十九年度

26.每股盈餘

基本每股盈餘金額之計算，係以當期歸屬於母公司普通股持有人之淨利除以當期流通在外之普通股加權平均股數。

稀釋每股盈餘金額之計算，係以當期歸屬於母公司普通股持有人之淨利除以當期流通在外之普通股加權平均股數加上所有具稀釋作用之潛在普通股轉換為普通股時將發行之加權平均普通股股數，因考慮員工認股權具有反稀釋作用，故僅揭露基本每股盈餘如下：

	<u>102年第一季</u>	<u>101年第一季</u>
(1)基本每股盈餘		
歸屬於母公司普通股持有人之淨利(損)(仟元)	\$(36,058)	\$(38,362)
基本每股盈餘之普通股加權平均股數(仟股)	82,661	82,661
基本每股盈餘(元)	\$(0.44)	\$(0.46)

於報導日至財務報表完成日間，並無任何影響普通股或潛在普通股之其他交易。

松上電子股份有限公司及其子公司合併財務報表附註(續)
(僅經核閱，未依一般公認審計準則查核)
(金額除另予註明外，均以新台幣仟元為單位)

七、關係人交易

1.與關係人間之重大交易事項

(1)銷貨

	102年第一季	101年第一季
其他關係人	\$9,669	\$3,121

本集團對上開公司銷貨之價格與非關係人相當，收款期間視該公司營運狀況決定。

(2)應收帳款－關係人

	102.3.31	101.12.31	101.3.31	101.1.1
關聯企業	\$-	\$-	\$72	\$74
其他關係人	10,263	10,852	3,424	675
合 計	10,263	10,852	3,496	749
減：備抵呆帳	-	-	-	-
淨 額	\$10,263	\$10,852	\$3,496	\$749

(3)應付帳款－關係人

	102.3.31	101.12.31	101.3.31	101.1.1
關聯企業	\$-	\$-	\$3,214	\$3,903

(4)其他應收款：

係代辦及租金收入/應收代辦收入

	性 質	102.3.31	101.12.31	101.3.31	101.1.1
其他關係人	其他收入	\$-	\$-	\$3,550	\$32

(5)其他應付款：

①減資股款及暫收款

	性 質	102.3.31	101.12.31	101.3.31	101.1.1
其他關係人	暫收款及減資股款	\$90,921	\$95,778	\$77,980	\$107,542

松上電子股份有限公司及其子公司合併財務報表附註(續)
 (僅經核閱，未依一般公認審計準則查核)
 (金額除另予註明外，均以新台幣仟元為單位)

②各項費用/應付費用

其他關係人	性 質	102年第一季		101年第一季	
	利息費用及雜項費用	\$1,480		\$1,725	
其他關係人	科 目	102.3.31	101.12.31	101.3.31	101.1.1
	應付費用	\$12,954	\$11,413	\$18,872	\$5,362

③應付資金融通款(帳列其他應付款—關係人)：

	對象	最高餘額	期末餘額	利率區間	利息費用總額	擔保品
102.03.31	其他關係人	\$99,306	\$99,306	-%	\$902	無
101.12.31	其他關係人	97,026	96,408	-%	3,647	無
101.03.31	其他關係人	97,590	97,590	-%	907	無
101.01.01	其他關係人	99,870	99,870	-%	791	無

(6)本集團主要管理階層之獎酬

	102年第一季	101年第一季
短期員工福利	\$2,431	\$2,155

八、質押之資產

截至民國一〇二年三月三十一日、一〇一年十二月三十一日、一〇一年三月三十一日及一〇一年一月一日止，本集團有下列資產業已提供金融機構作為融資之擔保品：

項 目	帳面金額				擔保債務內容
	102.3.31	101.12.31	101.3.31	101.1.1	
土地(成本)	53,782	\$53,782	\$53,782	\$53,782	長期借款
房屋及建築物(帳面價值)	140,626	139,642	145,431	150,065	長、短期借款
長期預付租金(含一年內到期)	101,913	100,068	200,623	204,193	短期借款
無活絡市場之債券投資	22,718	20,751	20,052	7	備償戶
存出保證金	5,020	5,020	5,020	5,020	假扣押保證金
合 計	\$324,059	\$319,263	\$424,908	\$413,067	

松上電子股份有限公司及其子公司合併財務報表附註(續)
(僅經核閱，未依一般公認審計準則查核)
(金額除另予註明外，均以新台幣仟元為單位)

註 1：截至民國一〇二年三月三十一日、一〇一年十二月三十一日、一〇一年三月三十一日及一〇一年一月一日止，本集團另提供子公司所持有之 Moment Holding International Ltd.之股份設質作為借款擔保。

註 2：截至民國一〇一年三月三十一日及一〇一年一月一日止，本集團另提供子公司所持有之 Crystal World Finance Ltd.之半數股份設質作為借款擔保。

九、重大或有負債及未認列之合約承諾

1.營業租賃承諾—本集團為承租人

本集團以營業租賃方式承租土地及廠房，其平均年限為五至十年，在此合約中並未對本集團加諸任何限制條款。

依據不可取消之營業租賃合約，民國一〇二年三月三十一日、一〇一年十二月三十一日、一〇一年三月三十一日及一〇一年一月一日之未來最低租賃給付總額如下：

	102.3.31	101.12.31	101.3.31	101.1.1
不超過一年	\$14,891	\$14,787	\$20,295	\$20,456
超過一年但不超過五年	41,884	44,733	76,836	81,986
超過五年	4,146	4,726	6,435	7,243
合計	<u>\$60,921</u>	<u>\$64,246</u>	<u>\$103,566</u>	<u>\$109,685</u>

2.本公司間接轉投資大陸子公司松上電子(蘇州)有限公司(簡稱蘇州松上)於民國一〇二年三月間與吳江經濟技術開發區發展總公司(簡稱吳江經濟開發區)簽訂動遷補償協議書，依協議書約定蘇州松上同意於民國一〇二年十二月三十一日前將土地使用權63,413平方米及房屋建築面積30,232平方米交付吳江經濟開發區，吳江經濟開發區則給予蘇州松上補償金人民幣86,000仟元(折合新台幣約401,974仟元)，截至民國一〇二年三月三十一日止，本集團業已收取人民幣17,200仟元(折合新台幣82,730仟元)，帳列其他流動負債科目項下。

十、重大之災害損失

無此事項。

十一、重大之期後事項

無此事項。

松上電子股份有限公司及其子公司合併財務報表附註(續)
(僅經核閱，未依一般公認審計準則查核)
(金額除另予註明外，均以新台幣仟元為單位)

十二、其他

1. 金融工具之種類

金融資產

	102.3.31	101.12.31	101.3.31	101.1.1
透過損益按公允價值衡量之金融資產：				
持有供交易之金融資產	\$12,686	\$8,586	\$5,051	\$1,475
備供出售金融資產	4,129	4,425	-	-
放款及應收款：				
現金及約當現金(不含庫存現金)	516,888	500,218	450,052	341,832
無活絡市場之債券投資	22,718	25,425	40,214	28,882
應收票據	3,031	10,044	12,271	15,768
應收帳款	1,063,733	1,082,893	1,125,445	1,239,410
應收帳款－關係人	10,263	10,852	3,496	749
其他應收款	18,894	16,717	16,283	2,250
其他應收款－關係人	-	-	3,550	32
合計	<u>\$1,652,342</u>	<u>\$1,659,160</u>	<u>\$1,656,362</u>	<u>\$1,630,398</u>

金融負債

	102.3.31	101.12.31	101.3.31	101.1.1
攤銷後成本衡量之金融負債：				
短期借款	\$215,440	\$215,454	\$256,937	\$207,279
應付款項	1,330,485	1,331,602	1,419,890	1,450,063
長期借款(含一年內到期)	12,831	42,704	99,027	101,385
小計	<u>1,558,756</u>	<u>1,589,760</u>	<u>1,775,854</u>	<u>1,758,727</u>
透過損益按公允價值衡量之金融負債：				
持有供交易之金融負債	-	292	-	-
合計	<u>\$1,558,756</u>	<u>\$1,590,052</u>	<u>\$1,775,854</u>	<u>\$1,758,727</u>

2. 財務風險管理目的與政策

本集團財務風險管理目標主要為管理營運活動相關之市場風險、信用風險及流動性風險，本集團依集團之政策及風險偏好，進行前述風險之辨認、衡量及管理。

松上電子股份有限公司及其子公司合併財務報表附註(續)
(僅經核閱，未依一般公認審計準則查核)
(金額除另予註明外，均以新台幣仟元為單位)

本集團對於前述財務風險管理已依相關規範建立適當之政策、程序及內部控制，重要財務活動須經董事會及審計委員會依相關規範及內部控制制度進行覆核。於財務管理活動執行期間，本集團須確實遵循所訂定之財務風險管理之相關規定。

3. 市場風險

本集團之市場風險係金融工具因市場價格變動，導致其公允價值或現金流量波動之風險，市場風險主要包括匯率風險、利率風險及其他價格風險(例如權益工具)。

實務上極少發生單一風險變數單獨變動之情況，且各風險變數之變動通常具關聯性，惟以下各風險之敏感度分析並未考慮相關風險變數之交互影響。

匯率風險

本集團匯率風險主要與營業活動(收入或費用所使用之貨幣與本集團功能性貨幣不同時)及國外營運機構淨投資有關。

本集團之應收外幣款項與應付外幣款項之部分幣別相同，此時，部位相當部分會產生自然避險效果，針對部分外幣款項則使用遠期外匯合約以管理匯率風險，基於前述自然避險及以遠期外匯合約之方式管理匯率風險不符合避險會計之規定，因此未採用避險會計；另國外營運機構淨投資係屬策略投資，因此，本集團未對此進行避險。

本集團匯率風險之敏感度分析主要針對財務報導期間結束日之主要外幣貨幣性項目，其相關之外幣升值/貶值對本集團損益及權益之影響。本集團之匯率風險主要受美元及人民幣匯率波動影響，敏感度分析資訊如下：

- (1) 當新台幣對美元升值/貶值1%時，對本集團於民國一〇二及一〇一年第一季之損益將分別減少/增加4,465仟元及6,245仟元；權益將分別減少/增加4,465仟元及6,245仟元。
- (2) 當新台幣對人民幣升值/貶值1%時，對本集團於民國一〇二及一〇一年第一季之損益將分別減少/增加1,822仟元及3,844仟元；權益將分別減少/增加1,822仟元及3,844仟元。

利率風險

利率風險係因市場利率之變動而導致金融工具之公允價值或未來現金流量波動之風險，本集團之利率風險主要係來自於分類為放款及應收款之浮動利率投資、固定利率借款及浮動利率借款。

松上電子股份有限公司及其子公司合併財務報表附註(續)
(僅經核閱，未依一般公認審計準則查核)
(金額除另予註明外，均以新台幣仟元為單位)

本集團以維持適當之固定及浮動利率之組合，並輔以利率交換合約以管理利率風險，惟因不符合避險會計之規定，未適用避險會計。

有關利率風險之敏感度分析主要針對財務報導期間結束日之利率暴險項目，包括浮動利率投資、浮動利率借款及利率交換合約，並假設持有一個會計年度，當利率上升/下降五十個基本點，對本集團於民國一〇二及一〇一年第一季之損益將分別減少/增加176仟元及391仟元。

4.信用風險管理

信用風險係指交易對手無法履行合約所載之義務，並導致財務損失之風險。本集團之信用風險係因營業活動(主要為應收帳款及票據)及財務活動(主要為銀行存款及各種金融工具)所致。

每一業務單位係依循本集團之顧客信用風險之政策、程序及控制以管理客戶信用風險。所有客戶之信用風險評估係綜合考量該客戶之財務狀況、信評機構之評等、以往之歷史交易經驗、目前經濟環境以及本集團內部評等標準等因素。另本集團亦於適當時機使用某些信用增強工具(例如預收貨款及保險等)，以降低特定客戶之信用風險。

本集團截至民國一〇二年三月三十一日、一〇一年十二月三十一日、一〇一年三月三十一日及一〇一年一月一日止，前十大客戶應收款項占本集團應收款項總額之百分比分別為49.20%、37.98%、49.09%及 31.26%，其餘應收款項之信用集中風險相對並不重大。

本集團之財務部依照集團政策管理銀行存款、固定收益證券及其他金融工具之信用風險。由於本集團之交易對象係由內部之控管程序決定，屬信用良好之銀行及具有投資等級之金融機構、公司組織及政府機關，無重大之履約疑慮，故無重大之信用風險。

5.流動性風險管理

本集團藉由現金及約當現金及銀行借款等合約以維持財務彈性。下表係彙總本集團金融負債之合約所載付款之到期情形，依據最早可能被要求還款之日期並以其未折現現金流量編製，所列金額亦包括約定之利息。以浮動利率支付之利息現金流量，其未折現之利息金額係依據報導期間結束日殖利率曲線推導而得。

松上電子股份有限公司及其子公司合併財務報表附註(續)
(僅經核閱，未依一般公認審計準則查核)
(金額除另予註明外，均以新台幣仟元為單位)

非衍生金融工具

	短於一年	二至三年	四至五年	五年以上	合計
<u>102.3.31</u>					
短期借款	\$218,270	\$-	\$-	\$-	\$218,270
長期借款	7,661	5,362	206	-	13,229
應付款項	1,187,816	117,699	24,970	-	1,330,485
<u>101.12.31</u>					
短期借款	226,988	-	-	-	226,988
長期借款	35,741	7,070	416	-	43,227
應付款項	1,181,843	134,508	15,251	-	1,331,602
<u>101.3.31</u>					
短期借款	261,649	-	-	-	261,649
長期借款	93,483	5,319	2,337	-	101,139
應付款項	1,388,648	27,413	3,312	517	1,419,890
<u>101.1.1</u>					
短期借款	210,185	-	-	-	210,185
長期借款	96,093	5,380	2,986	-	104,459
應付款項	1,417,872	23,473	7,243	1,475	1,450,063

6. 金融工具之公允價值

(1) 衡量公允價值所採用之評價技術及假設

金融資產及金融負債之公允價值係指該工具與有成交意願者(而非以強迫或清算方式)於現時交易下買賣之金額。本集團金融資產及金融負債公允價值估計所使用之方法及假設如下：

- A. 現金及約當現金、應收款項、應付款項及其他流動負債公允價值約等於帳面金額，主要係因此類工具之到期期間短。
- B. 具標準條款與條件並於活絡市場交易之金融資產及金融負債，其公允價值係參照市場報價決定。
- C. 無活絡市場交易之權益工具(包括未公開發行公司股票)，以市場法估計公允價值，其評估係參考近期籌資活動、同類型及規模之公司評價、公司技術發展情形、市場狀況及其他經濟指標等。

松上電子股份有限公司及其子公司合併財務報表附註(續)
(僅經核閱，未依一般公認審計準則查核)
(金額除另予註明外，均以新台幣仟元為單位)

- D. 衍生金融工具之公允價值係採用公開報價計價。當無法取得公開報價時，非選擇權衍生金融工具係採用其存續期間適用殖利率曲線以現金流量折現分析計算公允價值，選擇權衍生金融工具係採用選擇權定價模式計算公允價值。
- E. 其他金融資產及金融負債之公允價值，係以現金流量折現分析為基礎決定，其利率及折現率等假設主要參照類似工具相關資訊、存續期間適用殖利率曲線等資訊。

(2) 認列於資產負債表之公允價值

下表提供原始認列後以公允價值衡量之金融工具分析資訊，並將公允價值區分成下列三等級之方式揭露分析資訊：

第一等級：相同資產或負債於活絡市場之公開報價(未經調整)。

第二等級：除第一等級之公開報價外，以屬於該資產或負債直接(亦即價格)或間接(亦即由價格推導而得)可觀察之輸入值推導公允價值。

第三等級：評價技術並非以可觀察市場資料為基礎之資產或負債之輸入值(不可觀察之輸入值)推導公允價值。

<u>102.3.31</u>	<u>第一等級</u>	<u>第二等級</u>	<u>第三等級</u>	<u>合計</u>
金融資產：				
持有供交易之金融資產				
遠期外匯合約	\$-	\$12,420	\$-	\$12,420
匯率交換合約	-	221	-	221
匯率選擇權	-	45	-	45
<u>101.12.31</u>	<u>第一等級</u>	<u>第二等級</u>	<u>第三等級</u>	<u>合計</u>
金融資產：				
持有供交易之金融資產				
遠期外匯合約	\$-	\$8,586	\$-	\$8,586
金融負債：				
持有供交易之金融負債				
匯率選擇權合約	\$-	\$292	\$-	\$292

松上電子股份有限公司及其子公司合併財務報表附註(續)
(僅經核閱，未依一般公認審計準則查核)
(金額除另予註明外，均以新台幣仟元為單位)

101.3.31	第一等級	第二等級	第三等級	合計
金融資產：				
持有供交易之金融資產				
遠期外匯合約	\$-	\$5,051	\$-	\$5,051

101.1.1	第一等級	第二等級	第三等級	合計
金融資產：				
持有供交易之金融資產				
遠期外匯合約	\$-	\$1,475	\$-	\$1,475

7. 衍生工具本集團持有供交易之衍生金融工具包括遠期外匯合約、匯率交換合約及匯率選擇權合約等，其相關資訊如下：

遠期外匯合約、匯率交換合約及匯率選擇權合約係為管理部分交易之暴險部位，但未指定為避險工具。本集團承作之交易情形如下：

項目	合約金額	期間
<u>102.3.31</u>		
遠期外匯合約	買入 USD 21,500	101.04.20 ~103.02.10
匯率交換合約	賣出 USD 850	101.04.09 ~103.02.07
匯率選擇權合約	賣出 USD 200	101.04.09 ~102.04.10
<u>101.12.31</u>		
遠期外匯合約	買入 USD 25,000	101.01.05 ~102.08.21
匯率交換合約	賣出 USD 850	101.02.08 ~102.05.23
匯率選擇權合約	賣出 USD 800	101.04.09 ~102.04.10
<u>101.3.31</u>		
遠期外匯合約	買入 USD 27,000	100.06.01 ~102.03.07
匯率交換合約	賣出 USD 650	100.05.23 ~102.02.28
<u>101.1.1</u>		
遠期外匯合約	買入 USD 30,500	100.04.12 ~101.11.19
匯率交換合約	賣出 USD 650	100.02.08 ~101.07.11
匯率選擇權合約	賣出 USD 300	100.03.22 ~101.03.26

前述之衍生金融工具交易對象係國內外知名銀行，其信用良好，故信用風險不高。

松上電子股份有限公司及其子公司合併財務報表附註(續)
(僅經核閱，未依一般公認審計準則查核)
(金額除另予註明外，均以新台幣仟元為單位)

對於遠期外匯合約交易，主要係規避淨資產或淨負債之匯率變動風險，到期時有相對之現金流入或流出，且公司之營運資金亦足以支應，不致有重大之現金流量風險。

8. 具重大影響之外幣金融資產及負債資訊

本集團具重大影響之外幣金融資產及負債資訊如下：

	金額單位：仟元					
	102.3.31			101.12.31		
	外幣	匯率	新台幣	外幣	匯率	新台幣
<u>金融資產</u>						
貨幣性項目：						
美金	\$38,309	30.29	\$1,161,544	\$46,344	29.54	\$1,369,044
人民幣	62,105	4.81	298,653	50,202	4.71	236,239
 <u>金融負債</u>						
貨幣性項目：						
美金	\$23,766	30.05	\$714,093	\$24,074	29.46	\$709,193
人民幣	99,969	4.81	480,837	112,700	4.71	530,292
	101.3.31			101.1.1		
	外幣	匯率	新台幣	外幣	匯率	新台幣
	<u>金融資產</u>					
貨幣性項目：						
美金	\$50,651	29.49	\$1,493,489	\$44,379	30.30	\$1,344,505
人民幣	34,386	4.69	161,227	36,177	4.81	174,103
 <u>金融負債</u>						
貨幣性項目：						
美金	\$29,436	29.52	\$869,035	\$17,618	30.29	\$533,723
人民幣	116,383	4.69	545,697	93,669	4.81	450,784

9. 資本管理

本集團基於現行營運產業特性及未來公司發展情形並且考量外部環境變動等因素，規劃本集團未來期間所需之營運資金、研究發展費用及股利支出等需求，保障本集團能繼續營運，回饋股東且同時兼顧其他利益關係人之利益，並維持最佳資本結構以長遠提升股東價值。為了維持或調整資本結構，本集團可能會調整支付予股東的股息金額，發行新股、向股東發還現金或買回本公司股份。

十三、附註揭露事項

(一)重大交易事項相關資訊：

- 1.本公司對他人資金融通者：請參閱附表一。
- 2.本公司為他人背書保證者：請參閱附表二。
- 3.本公司期末持有有價證券者：請參閱附表三。
- 4.本公司本期累積買進或賣出單一有價證券之金額達新台幣一億元或實收資本額百分之二十以上者：無。
- 5.本公司取得不動產之金額達新台幣一億元或實收資本額百分之二十以上者：無。
- 6.本公司處分不動產之金額達新台幣一億元或實收資本額百分之二十以上者：無。
- 7.本公司與關係人進、銷貨交易金額達新台幣一億元或實收資本額百分之二十以上者：無。
- 8.本公司應收關係人款項達新台幣一億元或實收資本額百分之二十以上者：無。
- 9.本公司從事衍生性商品交易：請參閱附註十二.7。

(二)轉投資事業相關資訊：

- 1.對被投資公司具有重大影響力或控制能力時，應揭露被投資公司之相關資訊：請參閱附表四。
- 2.對被投資公司具有控制能力時，應揭露被投資公司附註十一(一)相關資訊：
 - (1)對他人資金融通者：請參閱附表五。
 - (2)為他人背書保證者：請參閱附表六。
 - (3)期末持有有價證券者：請參閱附表七。
 - (4)本期累積買進或賣出單一有價證券之金額達新台幣一億元或實收資本額百分之二十以上者：無。

松上電子股份有限公司及其子公司合併財務報表附註(續)
(僅經核閱，未依一般公認審計準則查核)
(金額除另予註明外，均以新台幣仟元為單位)

- (5)取得不動產之金額達新台幣一億元或實收資本額百分之二十以上者：無。
- (6)處分不動產之金額達新台幣一億元或實收資本額百分之二十以上者：附表八。
- (7)與關係人進、銷貨交易金額達新台幣一億元或實收資本額百分之二十以上者：無。
- (8)應收關係人款項達新台幣一億元或實收資本額百分之二十以上者：無。
- (9)從事衍生性商品交易：

東莞聯橋電子有限公司持有供交易之衍生性金融工具包括遠期外匯合約，其相關資訊如下：

遠期外匯合約係為管理部份交易之暴險部位，但未指定為避險工作，承作交易情形如下：

項目	合約金額	期間
遠期外匯合約	買入 USD 21,500	101.04.20~103.02.10

松上電子股份有限公司及其子公司合併財務報表附註(續)
(僅經核閱,未依一般公認審計準則查核)
(金額除另予註明外,均以新台幣仟元為單位)

(三)大陸投資資訊之揭露

1.大陸被投資公司名稱、主要營業項目、實收資本額、投資方式、資金匯出入情形、持股比例、投資損益、期末投資帳面價值、已匯回投資損益及赴大陸地區投資限額：

大陸投資公司名稱	主要營業項目	實收資本額	投資方式	本期初自台灣匯出累積投資金額	本期匯出或收回投資金額		本期末自台灣匯出累積投資金額	本公司直接或間接投資之持股比例	本期認列投資損益	期末投資帳面價值(註4)	截至本期止已匯回投資收益	本期末自台灣匯出赴大陸地區投資金額(註5)	經濟部投資審議會核准投資金額(註6)	依經濟部投資審議會規定赴大陸地區投資限額(註7)
					匯出	收回								
東莞聯橋電子有限公司	印刷電路板之產銷	USD 19,373	註1	\$267,398 (USD 7,800)	-	-	\$267,398 (USD 7,800)	41.22%	\$3,854 (註3及6)	\$441,301 (註3及6)	\$398,023 (USD12,885)	\$1,080,816 (USD34,272)	\$1,134,718 (USD36,122)	註7
福州福橋電子有限公司	背光模組及導光板	USD5,000	註1	163,440 (USD 5,000)	-	-	163,440 (USD 5,000)	100%	(149) (註6)	(34,416) (註6)	-	\$1,080,816 (USD34,272)	\$1,134,718 (USD36,122)	註7
深圳中航數碼顯示科技有限公司	貿易公司	USD1,599	註2	27,340 (USD 857)	-	-	27,340 (USD 857)	53.52%	-	-	-	-	-	-
松大電子(廈門)有限公司	背光模組及電子線材	USD700	註1	46,500 (USD1,531)	-	-	46,500 (USD1,531)	100%	(777) (註6)	32,922 (註6)	\$23,154 (USD796)	-	-	-
松上電子(蘇州)有限公司	背光模組、電子線材及觸控	USD9,600	註1	456,138 (USD 15,132)	-	-	456,138 (USD 15,132)	100%	(24,976) (註3及6)	296,808 (註3及6)	-	-	-	-
吳江伏特電子工業有限公司	玻璃貼合加工 變壓器及電阻	USD2,550	註1	120,000 (USD 3,952)	-	-	120,000 (USD 3,952)	100%	(328) (註6)	165,358 (註6)	-	-	-	-

松上電子股份有限公司及其子公司合併財務報表附註(續)
(僅經核閱，未依一般公認審計準則查核)
(金額除另予註明外，均以新台幣仟元為單位)

註 1：投資方式為透過轉投資第三地區現有公司再投資大陸公司。

註 2：投資方式為直接投資大陸公司。

註 3：本期認列投資損益係依被投資公司同期間經會計師核閱之財務報表認列。

註 4：期末投資帳面價值包含累積換算調整數及以債權轉投資增加之長期股權投資。

註 5：係截至本期自台灣匯出至大陸地區之金額，其中包含機器設備作價 USD 2,800 仟元。

註 6：係以財務報告日之匯率 US:NT=1:29.875 換算。

註 7：本公司向經濟部工業局申請核發企業營運總部認定函，有效期間自民國九十九年六月十五日至民國一〇二年六月十四日，對於大陸累積投資金額或比例無上限。

松上電子股份有限公司及其子公司合併財務報表附註(續)
(僅經核閱，未依一般公認審計準則查核)
(金額除另予註明外，均以新台幣仟元為單位)

十四、部門資訊

為管理之目的，本集團依據不同產品與勞務劃分營運單位，並分為下列五個應報導營運部門：

1. 背光模組事業部門：該部門負責從事背光模組之製造及銷售。
2. 印刷電路板事業部門：該部門負責從事印刷電路板之製造及銷售。
3. 變壓器事業部門：該部門負責從事變壓器及電阻之製造及銷售。
4. 玻璃事業部門：該部門負責從事觸控玻璃貼合加工之製造及銷售
5. 線材事業部門：該部門負責從事電子線材之製造及銷售

前述應報導營運部門並未彙總一個以上之營運部門。

管理階層個別監督其業務單位之營運結果，以制定資源分配與績效評估之決策。部門之績效係根據稅前損益予以評估，應報導部門之會計政策皆與本集團重要會計政策彙總說明相同。然而，合併財務報表之所得稅係以集團為基礎進行管理，並未分攤至營運部門。

營運部門間之移轉訂價係以與外部第三人類似之常規交易為基礎。

一〇二年第一季	背光模組	印刷電路板	變壓器	玻璃	線材	其他	調節及銷除	合計
來自外部客戶收入	\$-	\$531,548	\$67,301	\$12,054	\$56,403	\$1,865	\$-	\$669,171
部門間收入	-	17,842	31,873	5,989	18,677	-	(74,381)	-
收入合計	\$-	\$549,390	\$99,174	\$18,043	\$75,080	\$1,865	\$(74,381)	\$669,171
部門(損)益	\$(154)	\$12,469	\$(7,319)	\$(23,438)	\$(8,595)	\$(1,692)	\$-	\$(28,729)

一〇一年第一季	背光模組	印刷電路板	其他	調節及銷除	合計
來自外部客戶收入	\$12,009	\$594,496	\$147,782	\$-	\$754,287
部門間收入	15,242	10,966	33,007	(59,215)	-
收入合計	\$27,251	\$605,462	\$180,789	\$(59,215)	\$754,287
部門(損)益	\$(41,146)	\$608	\$(25,576)	\$27,060	\$(39,054)

松上電子股份有限公司及其子公司合併財務報表附註(續)
(僅經核閱，未依一般公認審計準則查核)
(金額除另予註明外，均以新台幣仟元為單位)

下表列示本集團民國一〇二年三月三十一日、一〇一年十二月三十一日、一〇一年三月三十一日及一〇一年一月一日營運部門資產相關之資訊：

	背光模組	印刷電路板	變壓器	玻 璃	線 材	其 他	調節及銷除	合 計
102.3.31部門資產	\$617	\$1,839,328	\$660,796	\$250,763	\$635,670	\$16,835	\$(316,900)	\$3,087,109
101.12.31部門資產	\$75,895	\$1,404,636	\$895,360	\$184,364	\$735,790	\$102,457	\$(336,802)	\$3,061,700
101.3.31部門資產	\$459,271	\$1,922,103	\$-	\$-	\$-	\$1,240,265	\$(306,543)	\$3,315,096
101.1.1部門資產	\$1,492,716	\$1,938,514	\$-	\$-	\$-	\$1,491,483	\$(1,541,470)	\$3,381,243

十五、首次採用國際財務報導準則

本集團針對所有結束於民國一〇一年十二月三十一日(含)以前之會計年度，係根據我國一般公認會計原則編製財務報表。本集團民國一〇二年第一季之合併財務報表係為首份依經金管會認可之國際財務報導準則編製財務報表。

因此，自民國一〇二年一月一日(含)開始，本集團已遵循證券發行人財務報告編製準則及經金管會認可之國際財務報導準則、國際會計準則、國際財務報導解釋及解釋公告編製財務報表，並於會計政策中說明。首份經金管會認可之國際財務報導準則財務報表之編製基礎除遵循附註四說明之重大會計政策外，亦包括國際財務報導準則第1號「首次採用國際財務報導準則」之規定。本集團採用之初始國際財務報導準則合併資產負債表係自民國一〇一年一月一日開始編製，該日係轉換至國際財務報導準則日。

國際財務報導準則第1號「首次採用國際財務報導準則」之豁免

國際財務報導準則第1號「首次採用國際財務報導準則」允許首次採用者可以選擇針對追溯適用國際財務報導準則之原則提供若干豁免選項。本集團所採用之豁免項目如下：

1. 國際財務報導準則第3號「企業合併」不適用民國一〇一年一月一日之前子公司、關聯企業及合資之取得。選擇此項豁免代表企業合併所取得之資產及承擔之負債以依我國一般公認會計原則之帳面金額作為企業合併日依國際財務報導準則之認定成本。於企業合併日後，續後係依據國際財務報導準則衡量。國際財務報導準則第1號「首次採用國際財務報導準則」規定於初始資產負債表中，過去企業合併所產生之商譽依民國一〇〇年十二月三十一日按我國一般公認會計原則所認列之金額，並經商譽減損測試及無形資產調整後列示。本集團依據國際財務報導準則第1號「首次採用國際財務報導準則」，於轉換日進行商譽減損測試。民國一〇一年一月一日進行之減損測試下，並未認列任何減損損失。

松上電子股份有限公司及其子公司合併財務報表附註(續)
(僅經核閱，未依一般公認審計準則查核)
(金額除另予註明外，均以新台幣仟元為單位)

2. 在轉換日將全部累計精算損益一次認列於保留盈餘。
3. 於轉換日將國外營運機構之累積換算差異數認定為零。

轉換至國際財務報導準則之影響

轉換至國際財務報導準則後，對本集團民國一〇一年一月一日(轉換日)、民國一〇一年三月三十一日及民國一〇一年十二月三十一日之合併資產負債表暨民國一〇一年第一季及民國一〇一年度合併綜合損益表之影響如下：

民國一〇一年一月一日(轉換至國際財務報導準則之日)合併資產負債表項目之調節

先前一般公認會計原則	轉換至國際		經金管會認可之		註
	金額	財務報導準則之影響		金額	
項目	金額	認列及衡量差異	表達差異	金額	項目
流動資產					流動資產
現金及約當現金	\$371,899	\$-	\$(28,875)	\$343,024	現金及約當現金
公平價值變動列入損益之金融資產—流動	1,475	-	-	1,475	透過損益按公允價值衡量之金融資產—流動
	-	-	28,882	28,882	無活絡市場之債券投資
應收票據	15,768	-	-	15,768	應收票據
應收帳款	1,239,410	-	-	1,239,410	應收帳款
應收帳款—關係人	749	-	-	749	應收帳款—關係人
其他應收款	2,797	-	(547)	2,250	其他應收款
其他應收款—關係人	32	-	-	32	其他應收款—關係人
	-	-	547	547	當期所得稅資產
存貨	303,941	-	-	303,941	存貨
預付款項	61,461	-	2,716	64,177	預付款項
遞延所得稅資產	1,537	-	(1,537)	-	-
受限制資產	7	-	(7)	-	-
其他流動資產	575	-	-	575	其他流動資產
流動資產合計	1,999,651	-	1,179	2,000,830	流動資產合計
權益法之長期股權投資	-	-	-	-	採權益法之投資
固定資產淨額	1,149,909	-	(48,358)	1,101,551	不動產、廠房及設備
無形資產	218,903	-	(204,193)	14,710	無形資產
其他資產	-	-	262,099	262,099	其他非流動資產
存出保證金	12,264	-	(12,264)	-	存出保證金

松上電子股份有限公司及其子公司合併財務報表附註(續)
(僅經核閱，未依一般公認審計準則查核)
(金額除另予註明外，均以新台幣仟元為單位)

遞延所得稅資產	68	-	1,985	2,053	遞延所得稅資產	5
非流動資產合計	1,381,144	-	(731)	1,380,413	非流動資產合計	
資產總計	\$3,380,795	\$-	\$448	\$3,381,243	資產總計	

先前一般公認會計原則	轉換至國際		經金管會認可之		註
	金額	財務報導準則之影響	金額	國際財務報導準則	
項目	金額	認列及衡量差異	表達差異	金額	項目
流動負債					流動負債
短期借款	\$207,279	\$-	\$-	\$207,279	短期借款
應付票據	900	-	-	900	應付票據
應付帳款	631,749	-	-	631,749	應付帳款
應付帳款－關係人	3,903	-	-	3,903	應付帳款－關係人
應付所得稅	10,228	-	-	10,228	當期所得稅負債
應付費用	329,957	-	(329,957)	-	
其他應付款	52,649	-	548,088	600,737	其他應付款
其他應付款－關係人	212,774	-	-	212,774	其他應付款－關係人
預收款項	153,331	-	-	153,331	其他流動負債
應付股利	113,147	-	(113,147)	-	
應付設備款	104,984	-	(104,984)	-	
一年內到期之長期借款	93,410	-	-	93,410	一年內到期之長期借款
其他流動負債	15,790	-	-	15,790	其他流動負債
流動負債合計	1,930,101	-	-	1,930,101	流動負債合計
長期負債					長期負債
長期借款	7,975	-	-	7,975	長期借款
存入保證金	963	-	-	963	其他非流動負債
遞延所得稅負債	54,439	-	448	54,887	遞延所得稅負債
遞延貨項	21,349	-	-	21,349	其他非流動負債
負債總計	2,014,827	-	448	2,015,275	負債總計
股本					股本
普通股股本	826,609	-	-	826,609	普通股股本
未分配盈餘	(248,290)	72,930	-	(175,360)	未分配盈餘
股東權益其他調整項目					其他權益
累積換算調整數	72,930	(72,930)	-	-	國外營運機構財務報表換算之兌換差額
少數股權	714,719	-	-	714,719	非控制權益
股東權益總計	1,365,968	-	-	1,365,968	權益總計
負債及股東權益總計	\$3,380,795	\$-	\$-	\$3,381,243	負債及權益總計

松上電子股份有限公司及其子公司合併財務報表附註(續)
(僅經核閱，未依一般公認審計準則查核)
(金額除另予註明外，均以新台幣仟元為單位)

民國一〇一年三月三十一日合併資產負債表項目之調節

先前一般公認會計原則	轉換至國際		經金管會認可之		註
	金額	財務報導準則之影響		金額	
項目	金額	認列及衡量差異	表達差異	金額	項目
流動資產					流動資產
現金及約當現金	\$470,981	\$-	\$(20,162)	\$450,819	現金及約當現金
公平價值變動列入損益之金融資產—流動	5,051	-	-	5,051	透過損益按公允價值衡量之金融資產—流動
無活絡市場之債券投資—流動	-	-	40,214	40,214	無活絡市場之債券投資—流動
應收票據	12,271	-	-	12,271	應收票據
應收帳款	1,125,445	-	-	1,125,445	應收帳款
應收帳款—關係人	3,496	-	-	3,496	應收帳款—關係人
其他應收款	16,827	-	(544)	16,283	其他應收款
	-	-	544	544	當期所得稅資產
存貨	288,921	-	-	288,921	存貨
其他應收款人—關係人	3,550	-	-	3,550	其他應收款—關係人
預付款項	61,092	-	2,448	63,540	預付款項
遞延所得稅資產	1,537	-	(1,537)	-	
受限制資產	20,052	-	(20,052)	-	
其他流動資產	589	-	-	589	其他流動資產
流動資產合計	2,009,812	-	911	2,010,723	流動資產合計
固定資產淨額	1,080,073	-	(56,913)	1,023,160	不動產、廠房及設備
無形資產	213,885	-	(200,623)	13,262	無形資產
其他資產	-	-	264,808	264,808	其他非流動資產
存出保證金	9,720	-	(9,720)	-	存出保證金
遞延所得稅資產	68	-	3,075	3,143	遞延所得稅資產
非流動資產合計	1,303,746	-	627	1,304,373	非流動資產合計
資產總計	\$3,313,558	\$-	\$1,538	\$3,315,096	資產總計

先前一般公認會計原則	轉換至國際		經金管會認可之		註
	金額	財務報導準則之影響		金額	
項目	金額	認列及衡量差異	表達差異	金額	項目
流動負債					流動負債
短期借款	\$256,937	\$-	\$-	\$256,937	短期借款
應付帳款	665,545	-	-	665,545	應付帳款
應付帳款—關係人	3,214	-	-	3,214	應付帳款—關係人

松上電子股份有限公司及其子公司合併財務報表附註(續)
(僅經核閱，未依一般公認審計準則查核)
(金額除另予註明外，均以新台幣仟元為單位)

應付所得稅	6,508	-	-	6,508	當期所得稅負債	
應付費用	294,514	-	(294,514)	-		
其他應付款	49,968	-	506,721	556,689	其他應付款	
其他應付款—關係人	194,442	-	-	194,442	其他應付款—關係人	
預收款項	149,390	-	-	149,390	其他流動負債	
應付股利	110,308	-	(110,308)	-		
應付設備款	101,899	-	(101,899)	-		
一年內到期之長期借款	91,682	-	-	91,682	一年內到期之長期借款	
其他流動負債	17,031	-	-	17,031	其他流動負債	
流動負債合計	1,941,438	-	-	1,941,438	流動負債合計	
長期負債					非流動負債	
長期借款	7,345	-	-	7,345	長期借款	
遞延所得稅負債	50,724	-	1,538	52,262	遞延所得稅負債	5
遞延貸項	21,191	-	-	21,191	其他非流動負債	
負債總計	2,020,698	-	1,538	2,022,236	負債總計	
股本	-	-	-	-	股本	
普通股股本	826,609	-	-	826,609	普通股股本	
未分配盈餘	(286,652)	72,930	-	(213,722)	未分配盈餘	4
股東權益其他調整項目					其他權益	
累積換算調整數	55,143	(72,930)		(17,787)	國外營運機構財務報表換算之兌換差額	4
少數股權	697,760	-	-	697,760	非控制權益	
股東權益總計	1,292,860	-	-	1,292,860	權益總計	
負債及股東權益總計	\$3,313,558	\$-	\$1,538	\$3,315,096	負債及權益總計	

民國一〇一年十二月三十一日合併資產負債表項目之調節

先前一般公認會計原則	轉換至國際		經金管會認可之		註
	金額	財務報導準則之影響		金額	
項目	金額	認列及衡量差異	表達差異	金額	項目
流動資產					流動資產
現金及約當現金	\$508,656	\$-	\$(4,674)	\$503,982	現金及約當現金
公平價值變動列入損益之金融資產—流動	8,586	-	-	8,586	透過損益按公允價值衡量之金融資產—流動
無活絡市場之債券投資—流動	-	-	25,425	25,425	無活絡市場之債券投資—流動
應收票據	10,044	-	-	10,044	應收票據
應收帳款	1,082,893	-	-	1,082,893	應收帳款
應收帳款—關係人	10,852	-	-	10,852	應收帳款—關係人

松上電子股份有限公司及其子公司合併財務報表附註(續)
(僅經核閱，未依一般公認審計準則查核)
(金額除另予註明外，均以新台幣仟元為單位)

其他應收款	16,785	-	(68)	16,717	其他應收款	
	-	-	68	68	當期所得稅資產	
存貨	211,910	-	-	211,910	存貨	
預付款項	52,554	-	1,813	54,367	預付款項	2
遞延所得稅資產	3,059	-	(3,059)	-		5
受限制資產	20,751	-	(20,751)	-		
其他流動資產	331	-	-	331	其他流動資產	
流動資產合計	1,926,421	-	(1,246)	1,925,175	流動資產合計	
以成本衡量之金融資產—非流動	4,425	-	-	4,425	以成本衡量之金融資產—非流動	
固定資產淨額	976,228	-	(6,124)	970,104	不動產、廠房及設備	1
無形資產	110,749	-	(100,068)	10,681	無形資產	2
其他資產	-	-	147,542	147,542	其他非流動資產	1.2
閒置資產	33,124	-	(33,124)	-		
存出保證金	10,039	-	(10,039)	-	存出保證金	
遞延所得稅資產	34	-	3,739	3,773	遞延所得稅資產	5
非流動資產合計	1,134,599	-	1,926	1,136,525	非流動資產合計	
資產總計	\$3,061,020	\$-	\$680	\$3,061,700	資產總計	

先前一般公認會計原則	轉換至國際財務報導準則之影響			經金管會認可之國際財務報導準則		註
	金額	認列及衡量差異	表達差異	金額	項目	
流動負債					流動負債	
短期借款	\$215,454	\$-	\$-	\$215,454	短期借款	
公平價值變動列入損益之金融負債—流動	292	-	-	292	透過損益按公允價值衡量之金融負債—流動	
應付票據	610,282	-	-	610,282	應付票據	
應付所得稅	5,242	-	-	5,242	當期所得稅負債	
應付費用	307,688	-	(307,688)	-		
其他應付款	41,120	-	476,601	517,721	其他應付款	
其他應付款—關係人	203,599	-	-	203,599	其他應付款—關係人	
應付股利	108,836	-	(108,836)	-		
預收款項	54,596	-	-	54,596	其他流動負債	
應付設備款	60,077	-	(60,077)	-		
一年內到期之長期借款	35,400	-	-	35,400	一年內到期之長期借款	
遞延所得稅負債	2,210	-	(2,210)	-		5
其他流動負債	5,369	-	-	5,369	其他流動負債	
流動負債合計	1,650,165	-	(2,210)	1,647,955	流動負債合計	

松上電子股份有限公司及其子公司合併財務報表附註(續)
(僅經核閱，未依一般公認審計準則查核)
(金額除另予註明外，均以新台幣仟元為單位)

長期負債					長期負債	
長期借款	7,304	-	-	7,304	長期借款	
遞延貸項	20,354	-	-	20,354	其他非流動負債	
遞延所得稅負債	35,541	-	2,890	38,431	遞延所得稅負債	5
非流動負債合計	63,199	-	680	66,089	非流動負債合計	
負債總計	1,713,364	-	680	1,714,044	負債總計	
股本					股本	
普通股股本	826,609	-	-	826,609	普通股股本	
未分配盈餘	(232,144)	19,872	-	(212,272)	未分配盈餘	4
股東權益其他調整項目					其他權益	
累積換算調整數	1,710	(19,872)	-	(18,162)	國外營運機構財務報表換算之兌換差額	4
少數股權	751,481	-	-	751,481	非控制權益	
股東權益總計	1,347,656	-	-	1,347,656	權益總計	
負債及股東權益總計	\$3,061,020	\$-	\$680	\$3,061,700	負債及權益總計	

民國一〇一年第一季合併綜合損益表項目之調節

項目	金額	轉換至國際財務報導準則之影響		金額	項目	註
		認列及衡量差異	表達差異			
營業收入淨額	\$754,287	\$-	\$-	\$754,287	營業收入淨額	
營業成本	(689,711)	-	-	(689,711)	營業成本	
營業毛利	64,576	-	-	64,576	營業毛利	
營業費用					營業費用	
研究發展費用	(990)	-	-	(990)	研發費用	
管理費用	(75,228)	-	-	(75,228)	管理費用	
推銷費用	(31,341)	-	-	(31,341)	推銷費用	
合計	(107,559)	-	-	(107,559)		
營業利益(損失)	(42,983)			(42,983)	營業利益(損失)	
營業外收入及利益					營業外收入及支出	
兌換利益	2,336	-	-	2,336	其他利益及損失	3
利息收入	424	-	-	424	其他收入	3
處分固定資產淨益	388	-	-	388	其他利益及損失	3
金融商品評價淨益	6,180	-	-	6,180	其他利益及損失	3
其他收入	12,832	-	-	12,832	其他收入	3
合計	22,160	-	-	22,160		

松上電子股份有限公司及其子公司合併財務報表附註(續)
(僅經核閱，未依一般公認審計準則查核)
(金額除另予註明外，均以新台幣仟元為單位)

營業外費用及損失							
處分固定資產損失	(9,085)	-	-	(9,085)	其他利益及損失	3	
利息費用	(6,252)	-	-	(6,252)	財務成本	3	
減損損失	(953)	-	-	(953)	其他利益及損失	3	
其他損失	(1,177)	-	-	(1,177)	其他利益及損失	3	
合計	<u>(17,467)</u>	-	-	<u>(17,467)</u>			
稅前利益(損)	(38,290)	-	-	(38,290)	稅前利益(損)		
所得稅費用	(764)	-	-	(764)	所得稅費用		
合併總淨利(損)	<u>\$ (39,054)</u>	<u>\$-</u>	<u>\$-</u>	<u>\$ (39,054)</u>	本期淨利(損)		
		(37,697)	(37,697)		國外營運機構財務報表換算之兌換差額	3	
		3,643	3,643		與其他綜合損益組成部分相關之所得稅	3	
		(34,054)	(34,054)		本期其他綜合損益(稅後淨額)	3	
		<u>\$ (34,054)</u>	<u>\$ (73,108)</u>		本期綜合損益總額		

民國一〇一一年度合併綜合損益表項目之調節

項目	金額	轉換至國際財務報導準則之影響		經金管會認可之國際財務報導準則		註
		認列及衡量差異	表達差異	金額	項目	
營業收入淨額	\$3,289,217	\$-	\$-	\$3,289,217	營業收入淨額	
營業成本	(2,959,706)	-	-	(2,959,706)	營業成本	
營業毛利	329,511	-	-	329,511	營業毛利	
營業費用					營業費用	
研究發展費用	(3,793)	-	-	(3,793)	研發費用	
管理費用	(279,629)	-	-	(279,629)	管理費用	
推銷費用	(113,331)	-	-	(113,331)	推銷費用	
合計	<u>(396,753)</u>	-	-	<u>(396,753)</u>		
營業利益(損失)	(67,242)	-	-	(67,242)	營業利益(損失)	
營業外收入及利益					營業外收入及支出	
兌換利益	7,595	-	-	7,595	其他利益及損失	3
減損回升利益	188,737	(53,058)	-	135,679	其他利益及損失	3.4

松上電子股份有限公司及其子公司合併財務報表附註(續)
(僅經核閱，未依一般公認審計準則查核)
(金額除另予註明外，均以新台幣仟元為單位)

利息收入	2,887	-	-	2,887	其他收入	3
其他處分利益	8,136	-	-	8,136	其他利益及損失	3
處分固定資產淨益	2,222	-	-	2,222	其他利益及損失	3
金融商品評價淨益	7,783	-	-	7,783	其他利益及損失	3
其他收入	32,696	-	-	32,696	其他利益及損失	3
合計	250,056	(53,058)	-	196,998		
營業外費用及損失						
處分固定資產損失	(15,814)	-	-	(15,814)	其他利益及損失	3
利息費用	(20,554)	-	-	(20,554)	財務成本	3
金融負債評價損失	(292)	-	-	(292)	其他利益及損失	3
減損損失	(53,351)	-	-	(53,351)	其他利益及損失	3
其他損失	(2,690)	-	-	(2,690)	其他利益及損失	3
合計	(92,701)	-	-	(92,701)		
稅前利益	90,113	-	-	90,113	稅前利益	
所得稅費用	(18,751)	-	-	(18,751)	所得稅費用	
合併總淨利	\$71,362	\$(53,058)	\$-	\$18,304	本期淨利	
			(40,335)	(40,335)	國外營運機構財務報表換算之兌換差額	3
			(3,719)	(3,719)	與其他綜合損益組成部分相關之所得稅	3
			(36,616)	(36,616)	本期其他綜合損益(稅後淨額)	3
		\$(53,058)	\$(36,616)	\$(18,312)	本期綜合損益總額	

民國一〇一年第一季及民國一〇一年度合併現金流量表重大調整說明

1. 現金及約當現金：

依國際會計準則第7號「現金流量表」之規定，本集團持有之定期存款業已依其性質重分類至無活絡市場之債券投資，民國一〇一年一月一日、三月三十一日及十二月三十一日自現金及約當現金重分類至無活絡市場之債券投資分別為28,875仟元、20,162仟元、4,674仟元。

2. 本集團依先前一般公認會計原則按間接法編製之現金流量表，係將利息收現數、股利收現數及利息支付數作為營業活動之現金流量，且未被要求單獨揭露利息收現數

松上電子股份有限公司及其子公司合併財務報表附註(續)
(僅經核閱，未依一般公認審計準則查核)
(金額除另予註明外，均以新台幣仟元為單位)

與股利收現數。惟依國際會計準則第7號「現金流量表」之規定，本集團民國一〇一年第一季及一〇一年度之利息收現數，分別為419仟元及2,887仟元，利息支付數分別為3,912仟元及12,108仟元，係單獨予以揭露，且依其性質將利息收現數與利息支付數表達為營業活動之現金流量。

除上述差異說明外，依國際財務報導準則編製之合併現金流量表與先前一般公認會計原則所編製者，並無其他重大差異。

1. 不動產、廠房及設備

不動產、廠房及設備中之預付設備款，係以先前一般公認會計原則分類為固定資產項下，轉換至國際財務報告準則後，預付設備款重分類為非流動資產項下之其他非流動資產。截至民國一〇一年一月一日、三月三十一日及十二月三十一日，本集團預付設備款重分類至其他非流動資產之金額分別為 48,358 仟元、56,913 仟元及 39,248 仟元。

2. 土地使用權重分類至預付租金

依先前一般公認會計原則，土地使用權分類為無形資產項下。轉換至國際財務報導準則後，依國際會計準則第17號「租賃」規定，土地使用權重分類為流動資產項下之預付租金及非流動資產項下之長期預付租金。截至民國一〇一年一月一日、三月三十一日及十二月三十一日，本集團土地使用權重分類至預付租金之金額分別為 2,716 仟元、2,448 仟元及 1,813 仟元；重分類至長期預付租金之金額分別為 201,477 仟元、198,175 仟元及 98,255 仟元。

3. 合併綜合損益表之調節說明

本集團原依我國修正前證券發行人財務報告編製準則編製合併損益表，其營業利益僅包含營業收入、營業成本及營業費用。轉換至國際財務報導準則後，為配合國際財務報導準則之財務報表表達方式以及修正後證券發行人財務報告編製準則，部分綜合損益表項目已予以重分類。其他與轉換至國際財務報導準則有關之調整已敘述如上。

4. 累積換算差異數認定為零

本集團選擇依據國際財務報導準則第1號「首次採用國際財務報導準則」之豁免，於轉換日將國外營運機構之累積換算差異數認定為零。

松上電子股份有限公司及其子公司合併財務報表附註(續)
(僅經核閱，未依一般公認審計準則查核)
(金額除另予註明外，均以新台幣仟元為單位)

另本集團已於民國一〇一年度處分相關資產，因而於民國一〇一年十二月三十一日將原轉列未分配盈餘之國外營運機構財務報表之兌換差額調增53,058仟元及調減減損回升利益53,058仟元。

5. 所得稅

遞延所得稅之分類及備抵評價

依先前一般公認會計原則，同一納稅主體之流動及非流動遞延所得稅負債及資產互相抵銷，僅列示其淨額。轉換至國際財務報導準則後，依國際會計準則第12號「所得稅」規定，遞延所得稅資產與負債僅於當期所得稅資產及當期所得稅負債之互抵具有法定執行權，且遞延所得稅係屬同一納稅主體並與由同一稅捐機關課徵之所得稅有關時，可予互抵。

依先前一般公認會計原則，遞延所得稅資產或負債依其相關資產或負債之分類劃分為流動或非流動。未能歸屬者，則按該遞延所得稅資產或負債預期實現或清償之期間劃分。轉換至國際財務報導準則後，依國際會計準則第1號「財務報表之表達」規定，遞延所得稅資產或負債一律列為非流動。截至民國一〇一年一月一日、三月三十一日及十二月三十一日，本集團遞延所得稅資產重分類至非流動資產之金額分別為1,537仟元、1,537仟元及3,059仟元。

依先前一般公認會計原則，遞延所得稅資產係全額認列，並對有百分之五十以上機率無法實現部分設立備抵評價科目。轉換至國際財務報導準則後，依國際會計準則第12號「所得稅」規定，遞延所得稅資產僅就很有可能(Probable)實現之範圍內認列。

6. 其他

為便於財務報表之比較，依先前一般公認會計原則編製財務報表之部份科目業經重分類。

松上電子股份有限公司及其子公司
(原名：科橋電子股份有限公司及其子公司)

對他人資金融通者

民國一〇二二年三月三十一日

附表一
單位：新台幣仟元

編號 (註1)	貸出資金之公司	貸與對象	往來項目	本期最高 金額	期末餘額	實際動支 金額	利率區間	資金貸與性質 (註2)	業務往來金額	有短期融通資 金必要之原因	提列備抵 呆帳金 額	擔保品		對個別對象 資金貸與限 (註3)	資金貸與總 限額 (註3)
												名稱	價值		
0	松上電子股份 有限公司	吳江伏特電子工 有限公司	其他應收款 -關係人	\$17,925	\$17,925	\$17,925 (註4)	-%	2	\$-	營運週轉	\$-	-	\$-	\$231,508	\$231,508
0	松上電子股份 有限公司	松上電子(蘇州) 有限公司	其他應收款 -關係人	59,750	59,750	44,813 (註4)	-%	2	\$-	營運週轉	-	-	-	\$231,508	\$231,508
0	松上電子股份 有限公司	松上模里西斯 有限公司	其他應收款 -關係人	39,722	39,722	18,104 (註4)	-%	2	\$-	營運週轉	-	-	-	\$231,508	\$231,508

註1：編號欄之填寫方法如下：

1. 發行人填0。
2. 被投資公司別由阿拉伯數字1開始依序編號。

註2：資金貸與性質之填寫方法如下：

1. 有業務往來者請填1。
2. 有短期融通資金之必要者請填2。

註3：資金貸放之最高限額係以本公司最近期財務報告淨值百分之四十為限，對單一企業資金貸放之限額，不得超過本公司之淨值百分之四十。若與公司發生業務往來者，個別資金貸與金額以不超過雙方間最近一年度或當年度截至資金貸與時之業務往來金額為限，所稱業務往來金額係指雙方間進貨或銷貨金額較高者為準。直接或間接持有表決權股份百分之十之"國外公司間"，從事資金貸與最高限額以不超過本公司最近期財務報告淨值百分之百。

註4：於編製合併財務報表時已沖銷。

松上電子股份有限公司及其子公司
(原名：科橋電子股份有限公司及其子公司)
為他人背書保證

民國一〇二年三月三十一日

附表二

編號 (註1)	背書保證者公司名稱	被背書保證對象		對單一企業背書保證限額(註3)	本期最高背書保證餘額	期末背書保證餘	實際動支金額	以財產擔保之背書保證金額	累計背書保證額佔最近期財務報表淨值之比率	背書保證最高限額(註3)
		公司名稱	關係(註2)							
0	松上電子股份有限公司	吳江伏特電子工業有限公司	2	\$57,877	\$14,938	\$14,938	\$14,938	\$14,938	2.58%	\$289,386
0	松上電子股份有限公司	松上電子(蘇州)有限公司	2	\$57,877	\$44,813	\$44,813	\$44,813	\$44,813	7.74%	\$289,386

註1：編號欄之填寫方法如下：

1. 發行人填0。
2. 被投資公司按公司別由阿拉伯數字1開始依序編號。
- 註2：背書保證者與被背書保證對象之關係有下列六種，標示種類即：
 1. 有業務關係之公司。
 2. 直接持有普通股股權超過百分之五十之子公司。
 3. 母公司與子公司持有普通股股權合併計算超過百分之五十之被投資公司。
 4. 對公司直接或經由子公司間接持有普通股股權超過百分之五十之母公司。
 5. 基於承攬工程需要之同業依合約規定互保之公司。
 6. 因共同投資關係由各出資股東依其持股比例對其背書保證之公司。

註3：依本公司「背書保證作業程序」規定，本公司對外背書保證之總額不得超過當期淨值百分之五十。對單一企業背書保證額度以不超過本公司淨值百分之十為限。但本公司直接及間接持有表決權股份百分之十之公司間背書保證，不在此限。

松上電子股份有限公司及其子公司
(原名：科橋電子股份有限公司及其子公司)
期末持有有價證券者

民國一〇二年三月三十一日

附表三

單位：新台幣仟元/仟股

持有之公司	有價證券種類及名稱	與有價證券發行人之關係	帳列科目	期末			備註
				股數	帳面金額	持股比率	
松上電子股份有限公司	股票： K-Bridge Electronics Pte. Ltd.	本公司之子公司	採權益法之長期投資	-	\$-	100.00%	\$-
	東泰沂科技股份有限公司	本公司採權益法評價之被投資公司	採權益法之長期投資	7,323	-	15.51%	-
	深圳中航數碼顯示科技有限公司	本公司採權益法評價之被投資公司	採權益法之長期投資	-	-	53.52%	-
	松上模里西斯有限公司	本公司之子公司	採權益法之長期投資	24,110	870,851	100.00%	870,851 (註2)
	大洋光電有限公司	本公司採權益法評價之被投資公司	採權益法之長期投資	1,000	(20,354)	66.67%	(20,354)
小計	加：帳列其他非流動負債			850,497	850,497		850,497
合計	輔佳材料股份有限公司	-	以成本衡量之金融資產	600	\$4,129	13.64%	\$4,129
					<u>\$870,851</u>		<u>\$870,851</u>
							<u>\$4,129</u>

註1：無公開市價者，依股權淨值填寫。

註2：於編製合併財務報表時已沖銷。

松上電子股份有限公司及其子公司
(原名：科橋電子股份有限公司及其子公司)
具有重大影響或控制能力之被投資公司相關資訊

民國一〇二二年三月三十一日

附表四

單位：新台幣/外幣千元/仟股

投資公司名稱	被投資公司名稱	所在地區	主要營業項目	原始投資金額		期末持有		被投資公司本期(損)益	本期認列之投資(損)益	備註
				本期末	上期末	股數	比率			
松上電子股份有限公司	K-Bridge Electronics Pte. Ltd.	新加坡	貿易公司	\$-	\$-	-	100.00%	\$-	\$-	本公司之子公司
松上電子股份有限公司	東泰沂科技股份有限公司	桃園縣	電子零組件之產銷	67,375	67,375	7,323	15.51%	\$-	\$-	本公司採權益法評價之被投資公司
松上電子股份有限公司	深圳中航數碼顯示科技有限公司	深圳	貿易公司	27,340	27,340	-	53.52%	\$-	\$-	本公司採權益法評價之被投資公司
松上電子股份有限公司	松上模里西斯有限公司	模里西斯	控股公司	622,638	622,638	24,110	100.00%	\$(22,231)	\$(22,449)	本公司之子公司(註1)
松上電子股份有限公司	大洋光電有限公司	香港	貿易公司	32,348	32,348	1,000	66.67%	\$(20,354)	\$-	本公司採權益法評價之被投資公司
松上模里西斯有限公司	松上電子(蘇州)有限公司	江蘇吳江	背光模組、電子線組裝及觸摸屏玻璃貼合加工	USD8,760	USD8,760	-	100.00%	USD9,935	USD(836)	本公司之孫公司(註1)
松上模里西斯有限公司	松大電子(廈門)有限公司	廈門	電子零組件之產銷	USD1,328	USD1,328	-	100.00%	USD1,102	USD(26)	本公司之孫公司(註1)
松上模里西斯有限公司	吳江伏特電子工業有限公司	江蘇吳江	連接器之產銷	USD2,550	USD2,550	-	100.00%	USD5,535	USD(11)	本公司之孫公司(註1)
松上模里西斯有限公司	Moment Holding International Ltd.	薩摩亞	控股公司	287,784	287,784	8,450	41.22%	USD16,725	USD174	本公司之孫公司(註1)
松上模里西斯有限公司	福州福橋電子有限公司	福建福州	背光模組及背光板之產銷	163,440	163,440	5,000	100.00%	USD(1,152)	USD(5)	本公司之孫公司(註1)
Moment Holding International Ltd.	東莞聯橋電子有限公司	廣東東莞	印刷電路板之產銷	267,398	267,398	-	100.00%	USD35,836	USD313	本公司之曾孫公司(註1)
Moment Holding International Ltd.	聯橋電子股份有限公司	桃園縣	印刷電路板之產銷	41,220	41,220	4,122	100.00%	USD5,053	USD109	本公司之曾孫公司(註1)

註：被投資公司帳面價值發生貨方餘額轉列其他非流動負債項下。

註1：於編製合併財務報表時已沖銷。

松上電子股份有限公司及其子公司
(原名：科橋電子股份有限公司及其子公司)

對他人資金融通者

民國一〇二二年三月三十一日

附表五
單位：新台幣仟元

編號 (註1)	貸出資金之公司	貸與對象	往來項目	本期最高 餘額	期末餘額	實際動支 金額	利率區間	資金貸與性質 (註2)	業務往來金額	有短期融通資 金必要之原因	提列備 抵呆帳 金額	擔保品		對個別對象資金 貸與限額 (註3)	資金貸與總 限額 (註3)
												名稱	價值		
1	Moment Holding International Ltd.	松上電子股份 有限公司	其他應收款 -關係人	\$44,813	\$44,813	\$-	6%	2	\$-	營運週轉	\$-	-	\$-	\$231,508	\$231,508
2	東莞聯橋電子 有限公司	Moment Holding International Ltd.	其他應收款 -關係人	44,813	44,813	-	6%	2	\$-	營運週轉	-	-	-	231,508	231,508
3	松上電子(蘇州) 有限公司	吳江伏特電子工業 有限公司	其他應收款 -關係人	12,026	12,026	9,620 (註4)	-%	2	\$-	營運週轉	-	-	-	231,508	231,508

註1：編號欄之填寫方法如下：

1.發行人填0。

2.被投資公司按公司別由阿拉伯數字1開始依序編號。

註2：資金貸與性質之填寫方法如下：

1.有業務往來者請填1。

2.有短期融通資金之必要者請填2。

註3：資金貸放之總限額係以本公司最近期財務報告淨值百分之四十為限，對單一企業資金貸放之限額，不得超過本公司之淨值百分之四十。若與公司發生業務往來者，個別資金貸與金額以

不超過雙方間最近一年度或當年度截至資金貸與時之業務往來金額為限，所稱業務往來金額係指雙方間進貨或銷貨金額較高者為準。直接或間接持有表決權股份百分之十之"國外公司間

"，從事資金貸與最高限額以不超過本公司最近期財務報告淨值百分之百。

註4：於編製合併財務報表時已沖銷。

松上電子股份有限公司及其子公司
(原名：科橋電子股份有限公司及其子公司)
為他人背書保證

民國一〇二年三月三十一日

附表六

編號 (註1)	背書保證者公司 名稱	被背書保證對象		對單一企業背 書保證限額	本期最高背書 保證餘額	期末背書保 證餘額	實際動支 金額	以財產擔 保之背書 保證金額	累計背書保 額佔最近 報表淨值之 比率	背書保證最 高限額(註3)
		公司名稱	關係(註2)							
1	吳江伏特電子工 業有限公司	松上電子(蘇州)有限公司	3	\$57,877	\$96,204	\$96,204	\$96,204	\$-	16.62%	\$289,386

單位：新台幣千元

註1：編號欄之填寫方法如下：

- 1.發行人填0。
- 2.被投資公司按公司別由阿拉伯數字1開始依序編號。

註2：背書保證者與被背書保證對象之關係有下列六種，標示種類即：

- 1.有業務關係之公司。
- 2.直接持有普通股股權超過百分之五十之子公司。
- 3.母公司與子公司持有普通股股權合併計算超過百分之五十之被投資公司。
- 4.對公司直接或經由子公司間接持有普通股股權超過百分之五十之母公司。
- 5.基於承攬工程需要之同業依合約規定互保之公司。
- 6.因共同投資關係由各出資股東依其持股比例對其背書保證之公司。

註3：依本公司「背書保證作業程序」規定，本公司對外背書保證之總額不得超過當期淨值百分之五十。對單一企業背書保證額度以不超過本公司淨值百分之十為限。但本公司直接及間接持有表決權股份百分之百之公司間背書保證，不在此限。

松上電子股份有限公司及其子公司
(原名：科橋電子股份有限公司及其子公司)
期末持有有價證券者
民國一〇二年三月三十一日

附表七

單位：新台幣仟元/外幣仟元/仟股

持有之公司	有價證券種類及名稱	與有價證券發行人之關係	帳列科目	期末			備註
				股數	帳面金額	持股比例	
Moment Holding International Ltd.	東莞聯橋電子有限公司	本公司間接持有 41.22%股權之曾孫公司	採權益法之長期投資	-	<u>USD35,836</u>	100.00%	<u>USD35,836</u> 註1
	聯橋電子股份有限公司	本公司間接持有 41.22%股權之曾孫公司	採權益法之長期投資	4,122	<u>USD5,053</u>	100.00%	<u>USD5,053</u> 註1
松上模里西斯有限公司	松上電子(蘇州)有限公司	本公司間接持有 100%股權之孫公司	採權益法之長期投資	-	<u>USD9,935</u>	100.00%	<u>USD9,935</u> 註1
	松大電子(廈門)有限公司	本公司間接持有 100%股權之孫公司	採權益法之長期投資	-	<u>USD1,102</u>	100.00%	<u>USD1,102</u> 註1
	吳江伏特電子工業有限公司	本公司間接持有 100%股權之孫公司	採權益法之長期投資	-	<u>USD5,535</u>	100.00%	<u>USD5,535</u> 註1
	Moment Holding International Ltd.	本公司間接持有 41.22%股權之孫公司	採權益法之長期投資	8,450	<u>USD16,725</u>	41.22%	<u>USD16,725</u> 註1
	福州福橋電子有限公司	本公司間接持有 100%股權之被投資公司	採權益法之長期投資	5,000	<u>USD(1,152)</u>	100.00%	<u>USD(1,152)</u> 註1

註：無公開市價者，依股權淨值填寫。
註1：於編製合併財務報表時已沖銷。

松上電子股份有限公司及其子公司

(原名：科橋電子股份有限公司及其子公司)

處分不動產之金額達新台幣一億元或實收資本額百分之二十以上者

民國一〇二一年一月一日至三月三十一日

附表八

單位：外幣仟元												
處分公司	財產名稱	交易日或事實發生日	原取得日期	帳面價值	交易金額	價款收取情形	處分損益	交易對象	與公司之關係	處分目的	價格決定之參考依據	其他約定事項
松上電子(蘇州)有限公司	房屋及建物	102年間	97年間	RMB 85,570	RMB 86,000	截至102年03月31日 已收RMB 17,200	RMB 430	吳江經濟技術開發區發展總公司	無	政府要求拆遷	拆遷補償協議書	無

松上電子股份有限公司及其子公司
(金額除另予註明外，均以新台幣元為單位)

附表九
母子公司間業務關係及重要交易往來情形

編號 (註一)	交易人名稱 一〇三年第一季	交易往來對象	與交易人之關係 (註二)	交易往來情形			佔合併總營收或資產之比率(註三)
				科目	金額	交易條件	
0	松上電子股份有限公司	福州福橋電子有限公司	1	應收帳款	79	與一般公司相當	0.00%
0	松上電子股份有限公司	聯橋電子股份有限公司	1	其他收入	600	與一般公司相當	0.09%
0	松上電子股份有限公司	聯橋電子股份有限公司	1	應付帳款	11,065	與一般公司相當	0.36%
0	松上電子股份有限公司	聯橋電子股份有限公司	1	其他應付款	7	與一般公司相當	0.00%
0	松上電子股份有限公司	東莞聯橋電子有限公司	1	其他應付款	5,288	與一般公司相當	0.17%
0	松上電子股份有限公司	Moment Holding International Ltd.	1	利息費用	107	與一般公司相當	0.02%
0	松上電子股份有限公司	Moment Holding International Ltd.	1	其他應付款	5,899	與一般公司相當	0.19%
0	松上電子股份有限公司	松上電子(蘇州)有限公司	1	銷貨	3,608	與一般公司相當	0.54%
0	松上電子股份有限公司	松上電子(蘇州)有限公司	1	進貨	5,987	與一般公司相當	0.89%
0	松上電子股份有限公司	松上電子(蘇州)有限公司	1	應收帳款	6,527	與一般公司相當	0.21%
0	松上電子股份有限公司	松上電子(蘇州)有限公司	1	應付帳款	8,015	與一般公司相當	0.26%
0	松上電子股份有限公司	松上電子(蘇州)有限公司	1	其他應收款	44,813	與一般公司相當	1.45%
0	松上電子股份有限公司	松上電子(廈門)有限公司	1	銷貨	11,945	與一般公司相當	1.79%
0	松上電子股份有限公司	松上電子(廈門)有限公司	1	應收帳款	9,485	與一般公司相當	0.31%
0	松上電子股份有限公司	吳江伏特電子工業有限公司	1	進貨	31,873	與一般公司相當	4.76%
0	松上電子股份有限公司	吳江伏特電子工業有限公司	1	應付帳款	104,776	與一般公司相當	3.39%
0	松上電子股份有限公司	吳江伏特電子工業有限公司	1	其他應收款	17,925	與一般公司相當	0.58%
0	松上電子股份有限公司	松上蘇里西斯有限公司	1	其他應收款	18,104	與一般公司相當	0.59%
1	Moment Holding International Ltd.	東莞聯橋電子有限公司	3	利息費用	129	與一般公司相當	0.02%
1	Moment Holding International Ltd.	東莞聯橋電子有限公司	3	其他應付款	5,899	與一般公司相當	0.19%
2	松上蘇里西斯有限公司	松上電子(蘇州)有限公司	3	進貨	3,108	與一般公司相當	0.46%
2	松上蘇里西斯有限公司	松上電子(蘇州)有限公司	3	應付帳款	3,120	與一般公司相當	0.10%
2	松上蘇里西斯有限公司	吳江伏特電子工業有限公司	3	應付帳款	9,048	與一般公司相當	0.29%
3	聯橋電子股份有限公司	東莞聯橋電子有限公司	3	應付帳款	19,729	與一般公司相當	0.64%
3	聯橋電子股份有限公司	東莞聯橋電子有限公司	3	應收帳款	2,941	與一般公司相當	0.10%
3	聯橋電子股份有限公司	東莞聯橋電子有限公司	3	其他應收款	2,887	與一般公司相當	0.09%
3	聯橋電子股份有限公司	東莞聯橋電子有限公司	3	銷貨	51	與一般公司相當	0.01%
3	聯橋電子股份有限公司	東莞聯橋電子有限公司	3	進貨	17,791	與一般公司相當	2.66%
3	聯橋電子股份有限公司	東莞聯橋電子有限公司	3	什項收入	1,536	與一般公司相當	0.05%
3	聯橋電子股份有限公司	東莞聯橋電子有限公司	3	應付帳款	3	與一般公司相當	0.00%
4	松上電子(蘇州)有限公司	松上電子(廈門)有限公司	3	銷貨	13	與一般公司相當	0.00%
4	松上電子(蘇州)有限公司	松上電子(廈門)有限公司	3	銷售固定資產	19,588	與一般公司相當	0.59%
4	松上電子(蘇州)有限公司	松上電子(廈門)有限公司	3	其他應收款	19,588	與一般公司相當	0.63%
4	松上電子(蘇州)有限公司	吳江伏特電子工業有限公司	3	其他應收款	23,770	與一般公司相當	0.77%

註一：母公司及子公司相互間之業務往來資訊應分別於編號註明，編號之填寫方法如下：

1. 母公司填0。

2. 子公司依公司別由阿拉伯數字1開始依序編號。

註二：與交易人之關係有以下三種，標示種類即可：

1. 母公司對子公司。

2. 子公司對母公司。

3. 子公司對子公司。

註三：交易往來金額佔合併總營收或資產比率之計算，若屬資產負債科目者，以期末餘額佔合併總資產之方式計算；若屬損益科目者，以期中

累積金額佔合併總營收之方式計算。

松上電子股份有限公司及其子公司
(金額除另予註明外,均以新台幣千元為單位)

附表九之一
母子公司間業務關係及重要交易往來情形

編號 (註一)	交易人名稱	交易往來對象	(註二)	交易往來情形		
				科目	金額	交易條件 產之比率(註三)
	一〇一年第一季					
0	松上電子股份有限公司	福州福橋電子有限公司	1	加工費	\$433	與一般公司相當 0.06%
0	松上電子股份有限公司	福州福橋電子有限公司	1	應收帳款	2,902	與一般公司相當 0.09%
0	松上電子股份有限公司	福州福橋電子有限公司	1	其他應收款	17,128	與一般公司相當 0.52%
0	松上電子股份有限公司	福州福橋電子有限公司	1	應付費用	434	與一般公司相當 0.01%
0	松上電子股份有限公司	聯橋電子股份有限公司	1	應付帳款	14,102	與一般公司相當 0.43%
0	松上電子股份有限公司	聯橋電子股份有限公司	1	其他應付款	7	與一般公司相當 0.00%
0	松上電子股份有限公司	東莞聯橋電子有限公司	1	其他應付款	5,508	與一般公司相當 0.17%
0	松上電子股份有限公司	Moment Holding International Ltd.	1	利息費用	663	與一般公司相當 0.09%
0	松上電子股份有限公司	Moment Holding International Ltd.	1	其他應付款	48,460	與一般公司相當 1.46%
0	松上電子股份有限公司	松上電子(蘇州)有限公司	1	銷貨	9,901	與一般公司相當 1.30%
0	松上電子股份有限公司	松上電子(蘇州)有限公司	1	進貨	224	與一般公司相當 0.03%
0	松上電子股份有限公司	松上電子(蘇州)有限公司	1	應收帳款	15,798	與一般公司相當 0.48%
0	松上電子股份有限公司	松上電子(蘇州)有限公司	1	應付帳款	216	與一般公司相當 0.01%
0	松上電子股份有限公司	松上電子(蘇州)有限公司	1	其他應收款	52,540	與一般公司相當 1.59%
0	松上電子股份有限公司	松大電子(廈門)有限公司	1	銷貨	4,909	與一般公司相當 0.65%
0	松上電子股份有限公司	松大電子(廈門)有限公司	1	應收帳款	5,461	與一般公司相當 0.16%
0	松上電子股份有限公司	吳江伏特電子工業有限公司	1	其他應收款	17,718	與一般公司相當 0.53%
0	松上電子股份有限公司	松上電子(廈門)有限公司	1	其他應收款	19,861	與一般公司相當 0.60%
0	松上電子股份有限公司	松上電子(廈門)有限公司	1	其他應付款	41,335	與一般公司相當 1.25%
0	松上電子股份有限公司	松上電子(廈門)有限公司	1	其他應付款	47,706	與一般公司相當 1.44%
1	Moment Holding International Ltd.	K-Bridge Electronics Co., Ltd.	1	應付帳款	7,161	與一般公司相當 0.22%
2	松上模里西斯有限公司	東莞聯橋電子有限公司	1	進貨	997	與一般公司相當 0.13%
2	松上模里西斯有限公司	松上電子(蘇州)有限公司	1	其他應收款	33,764	與一般公司相當 1.02%
2	松上模里西斯有限公司	松上電子(蘇州)有限公司	1	進貨	17,134	與一般公司相當 2.26%
2	松上模里西斯有限公司	松上電子(蘇州)有限公司	1	應付帳款	61,483	與一般公司相當 1.86%
2	松上模里西斯有限公司	吳江伏特電子工業有限公司	1	進貨	10,966	與一般公司相當 1.44%
3	聯橋電子股份有限公司	東莞聯橋電子有限公司	3	什項收入	5,841	與一般公司相當 0.77%
3	聯橋電子股份有限公司	東莞聯橋電子有限公司	3	應收帳款	11,765	與一般公司相當 0.36%
4	松上電子(蘇州)有限公司	松大電子(廈門)有限公司	3	銷貨	14,651	與一般公司相當 1.93%
4	松上電子(蘇州)有限公司	松大電子(廈門)有限公司	3	應收帳款	12,146	與一般公司相當 0.37%

註一：母公司及子公司間之業務往來資訊應分別於編號欄註明，編號之填寫方法如下：

1. 母公司填0。

2. 子公司依公司別由阿拉伯數字1開始依序編號。

註二：與交易人之關係有以下三種，標示種類即可：

1. 母公司對子公司。

2. 子公司對子公司。

3. 子公司對子公司。

註三：交易往來金額佔合併總營收或資產比率之計算，若屬資產負債科目者，以期未餘額佔合併總資產之方式計算；若屬損益科目者，以期中間積金額佔合併總營收之方式計算。